

PROHIBIDA  
SU VENTA

# PE 16

## ESTADÍSTICA EDUCACIÓN ESPECIAL INFORME INICIAL

### AÑO 2012

Para el llenado de la planilla estadística (PE) tenga en cuenta lo siguiente:

: Marque una opción   
  : Marque una o más opciones   
  : Celda anulada, no se debe llenar

Esta PE corresponde al turno:

1  Mañana

2  Tarde

4  Continuado Mañana y Tarde

#### I. LOCALIZACIÓN GEOGRÁFICA E IDENTIFICACIÓN DE LA INSTITUCIÓN

Oferta educativa					
Educación Especial					
Educación Inicial					
Educación Escolar Básica					

Establecimiento escolar						

Institución					

1. Departamento \_\_\_\_\_

2. Distrito \_\_\_\_\_

3. Localidad/Barrio \_\_\_\_\_

4. Zona (Marque) 1  Urbana 6  Rural

5. Nombre de la institución \_\_\_\_\_

6. Dirección \_\_\_\_\_ N° \_\_\_\_\_

7. Teléfono(s) Fax \_\_\_\_\_

8. Internet (Marque) 1  Sí 9. Página Web \_\_\_\_\_ 10. Correo electrónico \_\_\_\_\_

6  No

11. Coordinación Departamental \_\_\_\_\_

12. Región Administrativa \_\_\_\_\_

13. Supervisor/a Administrativo/a \_\_\_\_\_

14. Zona Pedagógica \_\_\_\_\_

15. Supervisor/a Pedagógico/a \_\_\_\_\_

**// OFERTA EDUCATIVA**

**1. Marque y complete con el nombre de la institución todos los niveles/ modalidades y/o programas de educación que funcionan en este local escolar**

**1 Educación Inicial y Escolar Básica**

1.1 Educación Inicial

1.1.1  Educación Inicial formal1.1.2  Educación Inicial no formal

1.2 Educación Escolar Básica

1.3.1  1º y 2º ciclo1.3.2  3º ciclo**2 Educación Media**2.1  Bachillerato Científico2.2  Bachillerato Técnico2.3  Educación Media Abierta2.4  Formación Profesional**3 Educación Superior**

3.1 Formación Docente Continua Inicial y en Servicio

3.1.1  Formación Inicial3.1.2  Formación en Servicio3.1.2.1  Profesionalización Docente3.1.2.1  Capacitación, Actualización3.1.2.1  Especialización3.2  Educación Técnica Superior3.3  Instituto Superior3.4  Educación Universitaria**4 Educación Permanente**4.1  Alfabetización4.2  Educación Básica Bilingüe para Jóvenes y Adultos4.3  Certificación en Educación General Básica4.4  Formación Profesional Inicial4.5  Programa Rural de Educación Bilingüe Intercultural por Radio4.6  Educación Media Alternativa para Jóvenes y Adultos4.7  Bachillerato a Distancia4.8  Educación Media a Distancia para Jóvenes y Adultos4.9  Educación Media para Personas Jóvenes y Adultas4.10  Formación Profesional4.11  Otro (especifique)**5 Educación Inclusiva**

5.1 Educación Especial

**6 Otro (especifique)**

**2. ¿Los niveles/ modalidades y/o programas de educación marcados conforman una sola institución?**

1  Sí6  No

(especifique las otras instituciones que funcionan en este establecimiento escolar utilizando los números correspondientes indicados arriba)



## REFERENCIAS A SER UTILIZADAS PARA EL LLENADO DE LA SECCIÓN V, CUADRO 1

### COLUMNA (6): Sexo

Varón:	1
Mujer:	6

### COLUMNA (11): Especifique el nivel más alto aprobado

<b>EEB</b>	5
<b>Educación Media</b>	
Bachiller	6
Prof. Normal de Educación Primaria	7
Prof. Normal Superior	8
Formación Profesional de E. Media	9
<b>Educación Permanente</b>	10
<b>Educación Superior</b>	
Prof. de Educ. Inicial	13
Prof. EEB (1º y 2º Ciclo)/Prof. de Educ. Primaria	14
Prof. de EEB (3.º Ciclo)	15
Prof. de Educ. Media	16
Prof. de EEB (3.º ciclo) y Media	12
Militar/Policial	17
Técnica Superior	18
Universitario	19
<b>Post Superior No Universitario</b>	
Especialización Docente	20
Especialización para Educ.Técnica Superior	21
Especialización (Militar/Policial)	22
<b>Post-Grado</b>	
Especialización	23
Maestría	24
Doctorado	25

### COLUMNA (14): Jornada de trabajo

Media jornada:	1
Jornada completa:	3
Horas cátedras:	6

### COLUMNA (21): Modalidad

Hispano Hablante	HH
Guaraní Hablante	GH
Lengua Étnica Guaraní Hablante	LE-GH
Lengua Étnica - Castellano Hablante	LE-CH
Estrategia de Nivelación	EN



**CUADRO 2. EDUCACIÓN ESPECIAL. EDUCACIÓN INICIAL. ALUMNOS POR ETAPA Y SEXO, SEGÚN SECCIÓN Y EDAD.** Este cuadro debe incluir a todos los alumnos matriculados y que permanecen en la institución al 30 de abril del año en curso.

EDAD	ALUMNOS POR ETAPA Y SEXO							
	Primera Etapa		Segunda Etapa					
	Maternal		Prejardín		Jardín de Infantes		Preescolar	
	V	M	V	M	V	M	V	M
<b>Sección 1</b>								
Menos de 1 año								
1 año								
2 años								
3 años								
4 años								
5 años								
6 años								
7 años y más								
Total								
<b>Sección 2</b>								
Menos de 1 año								
1 año								
2 años								
3 años								
4 años								
5 años								
6 años								
7 años y más								
Total								
<b>Sección 3</b>								
Menos de 1 año								
1 año								
2 años								
3 años								
4 años								
5 años								
6 años								
7 años y más								
Total								

**Observación:** Considerar las edades cumplidas hasta el mes de junio. Ej: 5 años, si cumple hasta el 30 de junio, y 4 años, si cumple después del 30 de junio. Marque si continúa   
 Los niños de los SAT (Servicio de Atención Temprana) deben estar incluidos en este cuadro en la etapa y edad correspondiente.

**CUADRO 3. EDUCACIÓN ESPECIAL. EDUCACIÓN INICIAL. ALUMNOS CON NECESIDAD EDUCATIVA ESPECIAL POR ETAPA, SECCIÓN Y SEXO, SEGÚN EDAD.** Esta matrícula debe estar incluida en el cuadro 2 en la etapa y edad correspondiente.

SECCIÓN	ETAPA (especifique)																			
	SECCIÓN (especifique)																			
	NECESIDAD EDUCATIVA ESPECIAL(especifique) Y SEXO																			
	V	M	V	M	V	M	V	M	V	M	V	M	V	M	V	M	V	M	V	M
Menos de 1 año																				
1 año																				
2 años																				
3 años																				
4 años																				
5 años																				
6 años																				
7 años y más																				
Total																				

**Observación:** Considerar las edades cumplidas hasta el mes de junio. Ej: 7 años, si cumple hasta el 30 de junio, y 6 años, si cumple después del 30 de junio. Si la institución atiende más necesidades especiales por etapa, use cuantas hojas sean necesarias. Los niños de los SAT (Servicio de Atención Temprana) deben estar incluidos en este cuadro en la etapa y edad correspondiente. Marque si continúa

**CUADRO 4. EDUCACIÓN ESPECIAL. EDUCACIÓN ESCOLAR BÁSICA. ALUMNOS POR GRADO Y SEXO, SEGÚN SECCIÓN Y EDAD.**  
Este cuadro debe incluir a todos los alumnos matriculados y que permanecen en la institución al 30 de abril del año en curso.

SECCIÓN Y EDAD	ALUMNOS POR GRADO Y SEXO																	
	1°		2°		3°		4°		5°		6°		7°		8°		9°	
	V	M	V	M	V	M	V	M	V	M	V	M	V	M	V	M	V	M
<b>Sección 1</b>																		
Menos de 6 años																		
6 años																		
7 años																		
8 años																		
9 años																		
10 años																		
11 años																		
12 años																		
13 años																		
14 años																		
15 años																		
16 años																		
17 años																		
18 años y más																		
Total																		
<b>Sección 2</b>																		
Menos de 6 años																		
6 años																		
7 años																		
8 años																		
9 años																		
10 años																		
11 años																		
12 años																		
13 años																		
14 años																		
15 años																		
16 años																		
17 años																		
18 años y más																		
Total																		
<b>Sección 3</b>																		
Menos de 6 años																		
6 años																		
7 años																		
8 años																		
9 años																		
10 años																		
11 años																		
12 años																		
13 años																		
14 años																		
15 años																		
16 años																		
17 años																		
18 años y más																		
Total																		

**Observación:** Considerar las edades cumplidas hasta el mes de junio. Ej: 7 años, si cumple hasta el 30 de junio, y 6 años, si cumple después del 30 de junio.

Marque si continúa

**CUADRO 5. EDUCACIÓN ESPECIAL. EDUCACIÓN ESCOLAR BÁSICA. ALUMNOS POR GRADO, SECCIÓN, NECESIDAD EDUCATIVA ESPECIAL Y SEXO, SEGÚN EDAD.** Esta matrícula debe estar incluida en el cuadro 4 en el grado y edad correspondiente.

EDAD	GRADO (especifique)																			
	SECCIÓN (especifique)																			
NECESIDAD EDUCATIVA ESPECIAL (especifique) Y SEXO																				
	V	M	V	M	V	M	V	M	V	M	V	M	V	M	V	M	V	M	V	M
Menos de 6 años																				
6 años																				
7 años																				
8 años																				
9 años																				
10 años																				
11 años																				
12 años																				
13 años																				
14 años																				
15 años																				
16 años																				
17 años																				
18 años y más																				
Total																				

**Observación:** Considerar las edades cumplidas hasta el mes de junio. Ej: 7 años, si cumple hasta el 30 de junio, y 6 años, si cumple después del 30 de junio. Marque si continúa

**CUADRO 6. EDUCACIÓN ESPECIAL. EDUCACIÓN INICIAL Y ESCOLAR BÁSICA. ALUMNOS EN PLURIGRADO POR COMBINACIÓN DE ETAPAS Y/O GRADOS Y SEXO.** Esta matrícula debe estar incluida en el cuadro 2 y 4 de acuerdo al nivel de educación.

ALUMNOS	COMBINACIÓN DE ETAPAS Y/O GRADOS (especifique)																					
	Etapas y/o Grados (especifique) y Sexo																					
	V	M	V	M	V	M	V	M	V	M	V	M	V	M	V	M	V	M	V	M	V	M
Cantidad de alumnos																						

**Observación:** Especifique la etapa y/o grado y su correspondiente cantidad de alumnos. Marque si continúa

**CUADRO 7. EDUCACIÓN ESPECIAL. ATENCIÓN TEMPRANA. ALUMNOS POR SEXO, SEGÚN EDAD.**

EDAD	SEXO	
	V	M
Menos de 1 años		
1 año		
2 años		
3 años		
4 años		

**Observación:** En el caso que existan niños/as que están matriculados/as en alguna etapa de la EI, esta matrícula debe estar incluida en el cuadro 4 en la etapa y edad correspondiente.



**CUADRO 8. EDUCACIÓN ESPECIAL. EDUCACIÓN MEDIA. ALUMNOS POR CURSO SECCIÓN Y SEXO, SEGÚN EDAD.** Este cuadro debe incluir a todos los alumnos matriculados y que permanecen en la institución al 30 de abril del año en curso.

EDAD	ALUMNOS POR CURSO, SECCIÓN Y SEXO																	
	1°						2°						3°					
	SECCIÓN 1		SECCIÓN 2		SECCIÓN 3		SECCIÓN 1		SECCIÓN 2		SECCIÓN 3		SECCIÓN 1		SECCIÓN 2		SECCIÓN 3	
	V	M	V	M	V	M	V	M	V	M	V	M	V	M	V	M	V	M
Menos de 15 años																		
15 años																		
16 años																		
17 años																		
18 años																		
19 años																		
20 años																		
21 años																		
22 años																		
23 años																		
24 años																		
25 años y más																		
Total																		

**Observación:** Considerar las edades cumplidas hasta el mes de junio. Ej: 16 años, si cumple hasta el 30 de junio, y 14 años, si cumple después del 30 de junio.

Marque si continúa

**CUADRO 9. EDUCACIÓN ESPECIAL. EDUCACIÓN MEDIA. ALUMNOS POR CURSO, SECCIÓN, NECESIDAD EDUCATIVA ESPECIAL Y SEXO, SEGÚN EDAD.** Esta matrícula debe estar incluida en el cuadro 7 en el curso correspondiente.

EDAD	CURSO (especifique)																				
	SECCIÓN (especifique)																				
	NECESIDAD EDUCATIVA ESPECIAL (especifique) Y SEXO																				
	V	M	V	M	V	M	V	M	V	M	V	M	V	M	V	M	V	M	V	M	
Menos de 15 años																					
15 años																					
16 años																					
17 años																					
18 años																					
19 años																					
20 años																					
21 años																					
22 años																					
23 años																					
24 años																					
25 años y más																					
Total																					

**Observación:** Considerar las edades cumplidas hasta el mes de junio. Ej: 16 años, si cumple hasta el 30 de junio, y 14 años, si cumple después del 30 de junio.

Marque si continúa



**CUADRO 11. EDUCACIÓN ESPECIAL. EDUCACIÓN ESCOLAR BÁSICA. ALUMNOS REPITENTES POR GRADO, MOTIVO Y SEXO, SEGÚN SECCIÓN Y EDAD.** Los alumnos repitentes deben estar incluidos en el cuadro 4, en el grado y edad correspondiente.

SECCIÓN Y EDAD	REPITENTES POR GRADO, MOTIVO Y SEXO																									
	1°		2°		3°		4°		5°		6°		7°		8°		9°									
	Motivo		Motivo		Motivo		Motivo		Motivo		Motivo		Motivo		Motivo		Motivo									
	Abandono	Aplazo	Abandono	Aplazo	Abandono	Aplazo	Abandono	Aplazo	Abandono	Aplazo	Abandono	Aplazo	Abandono	Aplazo	Abandono	Aplazo	Abandono	Aplazo	Abandono	Aplazo						
V	M	V	M	V	M	V	M	V	M	V	M	V	M	V	M	V	M	V	M	V	M	V	M	V	M	
<b>Sección 1</b>																										
Menos de 6 años																										
6 años																										
7 años																										
8 años																										
9 años																										
10 años																										
11 años																										
12 años																										
13 años																										
14 años																										
15 años																										
16 años																										
17 años																										
18 años y más																										
Total																										

Marque si continúa

CUADRO 11. (continuación)

SECCIÓN Y EDAD	REPITENTES POR GRADO, MOTIVO Y SEXO																							
	1°		2°		3°		4°		5°		6°		7°		8°		9°							
	Motivo		Motivo		Motivo		Motivo		Motivo		Motivo		Motivo		Motivo		Motivo							
	Abandono	Aplazo	Abandono	Aplazo	Abandono	Aplazo	Abandono	Aplazo	Abandono	Aplazo	Abandono	Aplazo	Abandono	Aplazo	Abandono	Aplazo	Abandono	Aplazo	Abandono	Aplazo				
V	M	V	M	V	M	V	M	V	M	V	M	V	M	V	M	V	M	V	M	V	M	V	M	
<b>Sección 2</b>																								
Menos de 6 años																								
6 años																								
7 años																								
8 años																								
9 años																								
10 años																								
11 años																								
12 años																								
13 años																								
14 años																								
15 años																								
16 años																								
17 años																								
18 años y más																								
Total																								

Marque si continúa

CUADRO 11. (continuación)

SECCIÓN Y EDAD	REPITENTES POR GRADO, MOTIVO Y SEXO																					
	1°		2°		3°		4°		5°		6°		7°		8°		9°					
	Motivo		Motivo		Motivo		Motivo		Motivo		Motivo		Motivo		Motivo		Motivo					
	Abandono	Aplazo	Abandono	Aplazo	Abandono	Aplazo	Abandono	Aplazo	Abandono	Aplazo	Abandono	Aplazo	Abandono	Aplazo	Abandono	Aplazo	Abandono	Aplazo	Abandono	Aplazo		
V	M	V	M	V	M	V	M	V	M	V	M	V	M	V	M	V	M	V	M	V	M	
<b>Sección 3</b>																						
Menos de 6 años																						
6 años																						
7 años																						
8 años																						
9 años																						
10 años																						
11 años																						
12 años																						
13 años																						
14 años																						
15 años																						
16 años																						
17 años																						
18 años y más																						
Total																						

Marque si continúa

**CUADRO 12. EDUCACIÓN ESPECIAL. EDUCACIÓN MEDIA. ALUMNOS REPITENTES POR CURSO, MOTIVO Y SEXO, SEGÚN SECCIÓN Y EDAD.** Los alumnos repitentes deben estar incluidos en el cuadro 8, en el curso y edad correspondiente.

SECCIÓN Y EDAD	ALUMNOS REPITENTES POR CURSO, MOTIVO Y SEXO											
	1°				2°				3°			
	Motivo				Motivo				Motivo			
	Abandono		Aplazo		Abandono		Aplazo		Abandono		Aplazo	
	V	M	V	M	V	M	V	M	V	M	V	M
<b>SECCIÓN 1</b>												
Menos de 15 años												
15 años												
16 años												
17 años												
18 años												
19 años												
20 años												
21 años												
22 años												
23 años												
24 años												
25 años y más												
Total												
<b>SECCIÓN 2</b>												
Menos de 15 años												
15 años												
16 años												
17 años												
18 años												
19 años												
20 años												
21 años												
22 años												
23 años												
24 años												
25 años y más												
Total												
<b>SECCIÓN 3</b>												
Menos de 15 años												
15 años												
16 años												
17 años												
18 años												
19 años												
20 años												
21 años												
22 años												
23 años												
24 años												
25 años y más												
Total												

OBSERVACIONES

---



---



---



---



---



---





---



---


\_\_\_\_\_ , \_\_\_\_\_ , \_\_\_\_\_ , \_\_\_\_\_  
 Lugar                      Día                      Mes                      Año

Declaro bajo fe de juramento que los datos consignados en esta planilla son veraces.

 Sello de la institución	_____ Firma Director/a o Responsable	_____ Aclaración de firma
 Sello de la supervisión (Región Administrativa)	_____ Firma Supervisor/a (Región Administrativa)	_____ Aclaración de firma


\_\_\_\_\_ , \_\_\_\_\_ , \_\_\_\_\_ , \_\_\_\_\_  
 Lugar                      Día                      Mes                      Año

Certifico para lo que hubiere lugar que los datos consignados en esta planilla no serán modificados o corregidos en la Unidad Departamental de Estadística (\*).

 Sello de la UDE	_____ Firma Técnica/a de la UDE	_____ Aclaración de firma
--	------------------------------------	------------------------------

\_\_\_\_\_ , \_\_\_\_\_ , \_\_\_\_\_ , \_\_\_\_\_  
 Lugar                      Día                      Mes                      Año

Certifico para lo que hubiere lugar que los datos consignados en esta planilla no serán modificados o corregidos en la Unidad de Estadística del Nivel (\*).

 Sello de la UENC	_____ Firma Técnico/a de la UENC	_____ Aclaración de firma
---	-------------------------------------	------------------------------

\*La adulteración de documentos públicos está prevista y penada en la Ley 1.160/97 Código Penal de la República del Paraguay, Artículo 250. Producción inmediata de documentos públicos de contenido falso.

**La información suministrada está resguardada por el secreto estadístico contemplado en el Reglamento del Sistema de Información de Estadística Continua.**

*Señor/a Director/a:*

*Le solicitamos completar los datos de la institución educativa a su cargo en esta planilla estadística siguiendo el correspondiente Instructivo del Llenado de Planillas Estadísticas.*

*La información que proporciona es una valiosa herramienta para evaluar la situación educativa de su institución, de modo a orientar el mejoramiento del aprendizaje del alumnado, y a la vez contribuirá a formular, implementar y evaluar políticas educativas departamentales y nacionales.*

*Por tratarse de una declaración jurada, cualquier error en el llenado de la planilla estadística será considerado una infracción al Art. 45 del Reglamento del Sistema de Información de Estadística Continua, por tanto, le recomendamos que verifique con especial atención toda la información consignada en dicha planilla.*

*Agradecemos su gestión para el correcto llenado de los datos solicitados.*

*Para realizar consultas adicionales, dirigirse a las siguientes instancias:*

- 1. Supervisión de la Región Administrativa.*
- 2. Unidad Departamental de Estadística.*

*Equipo Técnico del Sistema de Información  
de Estadística Continua (SIEC)*