


PE 15

ESTADÍSTICA
EDUCACIÓN DE PERSONAS
JÓVENES Y ADULTAS
 EDUCACIÓN BÁSICA BILINGÜE PARA JÓVENES Y ADULTOS
 PROGRAMA RURAL DE EDUCACIÓN BILINGÜE
 INTERCULTURAL POR RADIO
 Y FORMACIÓN PROFESIONAL INICIAL
INFORME INICIAL
AÑO 2012

PROHIBIDA
SU VENTA

Para el llenado de la planilla estadística (PE) tenga en cuenta lo siguiente:

: Marque una opción
 : Marque una o más opciones
  : Celda anulada, no se debe llenar

Esta PE corresponde al turno:

1 Mañana
 2 Tarde
 3 Noche
 4 Continuado Mañana y Tarde
 5 Continuado Tarde y Noche

Fecha de inicio de actividades:

LOCALIZACIÓN GEOGRÁFICA E IDENTIFICACIÓN DE LA INSTITUCIÓN

Oferta educativa					

Establecimiento escolar					

Institución					

1. Departamento _____

2. Distrito _____

3. Localidad/Barrio _____

4. Zona (Marque) 1 Urbana 6 Rural

5. N° y Nombre de la Institución _____

6. Dirección _____ N° _____

7. Teléfono(s) Fax _____

8. Internet (Marque) 1 Sí
 9. Página Web _____
 10. Correo electrónico _____
 6 No

11. Coordinación Departamental _____

12. Región Administrativa _____

13. Supervisor/a Administrativo/a _____

14. Zona Pedagógica _____

15. Supervisor/a Pedagógico/a _____

// OFERTA EDUCATIVA

1. Marque y complete con el nombre de la institución todos los niveles/ modalidades y/o programas de educación que funcionan en este local escolar

1 Educación Inicial y Escolar Básica

1.1 Educación Inicial

1.1.1 Educación Inicial formal

1.1.2 Educación Inicial no formal

1.2 Educación Escolar Básica

1.3.1 1º y 2º ciclo

1.3.2 3º ciclo

2 Educación Media

2.1 Bachillerato Científico

2.2 Bachillerato Técnico

2.3 Educación Media Abierta

2.4 Formación Profesional

3 Educación Superior

3.1 Formación Docente Continua Inicial y en Servicio

3.1.1 Formación Inicial

3.1.2 Formación en Servicio

3.1.2.1 Profesionalización Docente

3.1.2.1 Capacitación, Actualización

3.1.2.1 Especialización

3.2 Educación Técnica Superior

3.3 Instituto Superior

3.4 Educación Universitaria

4 Educación Permanente

4.1 Alfabetización

4.2 Educación Básica Bilingüe para Jóvenes y Adultos

4.3 Certificación en Educación General Básica

4.4 Formación Profesional Inicial

4.5 Programa Rural de Educación Bilingüe Intercultural por Radio

4.6 Educación Media Alternativa para Jóvenes y Adultos

4.7 Bachillerato a Distancia

4.8 Educación Media a Distancia para Jóvenes y Adultos

4.9 Educación Media para Personas Jóvenes y Adultas

4.10 Formación Profesional

4.11 Otro (especifique)

5 Educación Inclusiva

5.1 Educación Especial

6 Otro (especifique)

2. ¿Los niveles/ modalidades y/o programas de educación marcados conforman una sola institución?

1 Sí

6 No

(especifique las otras instituciones que funcionan en este establecimiento escolar utilizando los números correspondientes indicados arriba)

// DATOS ESPECÍFICOS DE EDUCACIÓN BÁSICA BILINGÜE PARA JÓVENES Y ADULTOS, PROGRAMA RURAL DE EDUCACIÓN BILINGÜE INTERCULTURAL POR RADIO Y FORMACIÓN PROFESIONAL INICIAL

1. Sector o tipo de gestión (Marque)

- 1 Oficial 2 Privado 3 Privado Subvencionado

2. ¿El centro tiene círculo/s dependiente/s? (Marque)

- 1 Sí → ¿Cuántos?: _____
2 No

3. Local donde funciona

Especifique el local donde funciona: _____

4. Dirigido a población indígena (Marque)

- 1 Sí 6 No

5. Turno de funcionamiento del/los Programa/s (Marque)

- 1 Mañana 2 Tarde 3 Noche
4 Continuado Mañana y Tarde 5 Continuado Tarde y Noche

6. Programa/Modalidad/Proyecto que funciona en el turno correspondiente a la planilla (Marque)

- 1 Educación Básica Bilingüe para Jóvenes y Adultos (EBBJA)
2 Programa Rural de Educación Bilingüe Intercultural por Radio (PREBIR)
3 Certificación en Educación General Básica (CEGB)
4 Formación Profesional Inicial (FPI)
5 Aula Inclusiva
6 Ciclo independiente
7 Pluriciclo
8 Proyecto (*)

(*) Utilice la PE36 para registrar los datos del Proyecto

// SECCIONES

CUADRO 1. CANTIDAD DE SECCIONES EN CICLOS INDEPENDIENTES

Secciones Independientes	EBBJA / PREBIR				CEGB	FPI
	1° Ciclo	2° Ciclo	3° Ciclo	4° Ciclo		
Nº de Secciones						

Observación: Se debe completar sólo con la cantidad de secciones/ciclos que no se encuentran en pluriciclo.

CUADRO 2. CANTIDAD DE SECCIONES EN CICLOS PLURICICLOS

Pluriciclo	COMBINACIÓN DE CICLOS (ESPECIFIQUE)					
Nº de Secciones						

REFERENCIAS A SER UTILIZADAS PARA EL LLENADO DE LA SECCIÓN V, CUADRO 1**COLUMNA (6): Sexo**

Varón: 1
Mujer: 6

COLUMNA (11): Especifique el nivel más alto aprobado

EEB	5
Educación Media	
Bachiller	6
Prof. Normal de Educación Primaria	7
Prof. Normal Superior	8
Formación Profesional de E. Media	9
Educación Permanente	10
Educación Superior	
Prof. de Educ. Inicial	13
Prof. EEB (1º y 2º Ciclo)/Prof. de Educ. Primaria	14
Prof. de EEB (3.º Ciclo)	15
Prof. de Educ. Media	16
Prof. de EEB (3.º ciclo) y Media	12
Militar/Policial	17
Técnica Superior	18
Universitario	19
Post Superior No Universitario	
Especialización Docente	20
Especialización para Educ.Técnica Superior	21
Especialización (Militar/Policial)	22
Post-Grado	
Especialización	23
Maestría	24
Doctorado	25

COLUMNA (14): Jornada de trabajo

Media jornada: 1
Jornada completa: 3
Horas cátedras: 6

CUADRO 1. EDUCACIÓN DE PERSONAS JÓVENES Y ADULTAS, EBBJA/PREBIR Y FORMACIÓN PROFESIONAL INICIAL. PERSONAL DIRECTIVO, DOCENTE, TÉCNICO, ADMINISTRATIVO Y DE SERVICIO

Nº de Orden	Documento de Identidad		Apellido(s) y Nombre(s)	Nacionalidad	Sexo	Fecha de nacimiento (dd/mm/aa)	Número de matrícula profesional del educador	Años de servicio en el sector educativo		Nivel más alto aprobado	Especifique todos los títulos/ diplomas obtenidos	Habilitación Pedagógica para Educación Media	Jornada de trabajo	Función que desempeña	Asignatura/ Especialidad que enseña	Rubro/ Categoría (especifique)		Ciclo y/o Programa a su cargo	Sección Nº	Nº de participantes a su cargo	Horas cátedras mensuales	Firma
	Tipo	Número						Público	Total (Público y Privado)							MEC	Otro					
(1)	(2)	(3)	(4)	(5)	(6)	(7)	(8)	(9)	(10)	(11)	(12)	(13)	(14)	(15)	(16)	(17)	(18)	(19)	(20)	(21)	(22)	(23)

Observación: Si obtuvo más de un título/diploma puede utilizar la cantidad de filas que sean necesarias para citar (utilizando la referencia) y especificar todos los títulos obtenidos Col. (11) y (12).

CUADRO 2. EDUCACIÓN DE PERSONAS JÓVENES Y ADULTAS. PARTICIPANTES POR PROGRAMA, CICLO Y SEXO, SEGÚN SECCIÓN Y EDAD. Este cuadro debe incluir a todos los participantes matriculados y que permanecen en la institución al 30 de marzo del año en curso.

SECCIÓN Y EDAD	PARTICIPANTES POR PROGRAMA, CICLO Y SEXO									
	EBBJA/PREBIR								CEGB	
	1° Ciclo		2° Ciclo		3° Ciclo		4° Ciclo		V	M
	V	M	V	M	V	M	V	M		
SECCIÓN 1										
Menos de 15 años										
15 años										
16 años										
17 años										
18 años										
19 años										
20 años										
21 años										
22 años										
23 años										
24 años										
25 a 29 años										
30 a 34 años										
35 a 39 años										
40 a 44 años										
45 años y más										
Total										
SECCIÓN 2										
Menos de 15 años										
15 años										
16 años										
17 años										
18 años										
19 años										
20 años										
21 años										
22 años										
23 años										
24 años										
25 a 29 años										
30 a 34 años										
35 a 39 años										
40 a 44 años										
45 años y más										
Total										

Observación: Considerar las edades cumplidas hasta el mes de junio. Ej: 16 años, si cumple hasta el 30 de junio, y 15 años, si cumple después del 30 de junio. Marque si continúa

CUADRO 3. EDUCACIÓN DE PERSONAS JÓVENES Y ADULTAS. PARTICIPANTES EN PLURICICLO POR COMBINACIÓN DE CICLOS, SECCIÓN, CICLO Y SEXO. Estos participantes deben estar incluidos en el cuadro 2 de acuerdo al ciclo en el que participan.

PARTICIPANTES	COMBINACIÓN DE CICLOS (especifique)															
	Sección (especifique)															
	Ciclos (especifique) y Sexo															
	V	M	V	M	V	M	V	M	V	M	V	M	V	M	V	M
Cantidad de participantes																

Observación: Especifique el ciclo y su correspondiente cantidad de participantes. Marque si continúa

CUADRO 4. EDUCACIÓN DE PERSONAS JÓVENES Y ADULTAS. FORMACIÓN PROFESIONAL INICIAL. PARTICIPANTES POR ESPECIALIDAD, MÓDULO Y SEXO, SEGÚN EDAD. Este cuadro debe incluir a todos los participantes matriculados y que permanecen en la institución al 30 de marzo del año en curso.

EDAD	PARTICIPANTES POR ESPECIALIDAD (especifique) MÓDULO Y SEXO																										
	Total de matriculados FPI (*)		Sin Módulo				Módulo 1				Módulo 2				Módulo 3				Sin Módulo		Módulo 1		Módulo 2		Módulo 3		
	V	M	V	M	V	M	V	M	V	M	V	M	V	M	V	M	V	M	V	M	V	M	V	M	V	M	
Menos de 15 años																											
15 años																											
16 años																											
17 años																											
18 años																											
19 años																											
20 años																											
21 años																											
22 años																											
23 años																											
24 años																											
25 a 29 años																											
30 a 34 años																											
35 a 39 años																											
40 a 44 años																											
45 años y más																											
Total																											

* Se debe contabilizar sólo una vez a cada participante. Independientemente de las especialidades en que participa. No es la sumatoria de las especialidades

Observación: Considerar las edades cumplidas hasta el mes de junio. Ej: 16 años, si cumple hasta el 30 de junio, y 15 años, si cumple después del 30 de junio.

CUADRO 5. EDUCACIÓN DE PERSONAS JÓVENES Y ADULTAS. FORMACIÓN PROFESIONAL INICIAL. PARTICIPANTES POR ESPECIALIDAD, CICLO Y SEXO, SEGÚN EDAD. Esta matrícula debe estar incluida en los cuadros 2 y 4 en la especialidad, ciclo, sexo y edad correspondiente.

EDAD	PARTICIPANTES POR ESPECIALIDAD (ESPECIFIQUE) CICLO Y SEXO																							
	1º ciclo		2º ciclo		3º ciclo		4º ciclo		1º ciclo		2º ciclo		3º ciclo		4º ciclo		1º ciclo		2º ciclo		3º ciclo		4º ciclo	
	V	M	V	M	V	M	V	M	V	M	V	M	V	M	V	M	V	M	V	M	V	M	V	M
Menos de 15 años																								
15 años																								
16 años																								
17 años																								
18 años																								
19 años																								
20 años																								
21 años																								
22 años																								
23 años																								
24 años																								
25 a 29 años																								
30 a 34 años																								
35 a 39 años																								
40 a 44 años																								
45 años y más																								
Total																								

Observación: Considerar las edades cumplidas hasta el mes de junio. Ej: 16 años, si cumple hasta el 30 de junio, y 15 años, si cumple después del 30 de junio.

Marque si continúa

CUADRO 6. EDUCACIÓN DE PERSONAS JÓVENES Y ADULTAS. EBBJA / PREBIR. PARTICIPANTES POR NECESIDAD EDUCATIVA ESPECIAL, CICLO Y SEXO, SEGÚN EDAD. Estos participantes deben estar incluidos en el cuadro 2 en el ciclo/edad y sexo correspondiente.

EDAD	PARTICIPANTES POR NECESIDAD EDUCATIVA ESPECIAL, CICLO Y SEXO																																								
	DISCAPACIDAD VISUAL								DISCAPACIDAD AUDITIVA								DISCAPACIDAD INTELECTUAL								DISCAPACIDAD MOTORA								OTRO (especifique)								
	1° Ciclo		2° Ciclo		3° Ciclo		4° Ciclo		1° Ciclo		2° Ciclo		3° Ciclo		4° Ciclo		1° Ciclo		2° Ciclo		3° Ciclo		4° Ciclo		1° Ciclo		2° Ciclo		3° Ciclo		4° Ciclo		1° Ciclo		2° Ciclo		3° Ciclo		4° Ciclo		
	V	M	V	M	V	M	V	M	V	M	V	M	V	M	V	M	V	M	V	M	V	M	V	M	V	M	V	M	V	M	V	M	V	M	V	M	V	M	V	M	
Menos de 15 años																																									
15 años																																									
16 años																																									
17 años																																									
18 años																																									
19 años																																									
20 años																																									
21 años																																									
22 años																																									
23 años																																									
24 años																																									
25 a 29 años																																									
30 a 34 años																																									
35 a 39 años																																									
40 a 44 años																																									
45 años y más																																									
Total																																									

Observación: Considerar las edades cumplidas hasta el mes de junio. Ej.: 16 años, si cumple hasta el 30 de junio, y 15 años, si cumple después del 30 de junio.

Marque si continúa

CUADRO 7. EDUCACIÓN DE PERSONAS JÓVENES Y ADULTAS. EBBJA / PREBIR. RESULTADOS DE EXÁMENES COMPLEMENTARIOS Y REGULARIZACIÓN. PARTICIPANTES POR CICLO Y SEXO.

RESULTADOS DE EXÁMENES	PARTICIPANTES POR CICLO Y SEXO							
	1° Ciclo		2° Ciclo		3° Ciclo		4° Ciclo	
	V	M	V	M	V	M	V	M
SECCIÓN 1								
COMPLEMENTARIO (especifique el mes): _____								
Aprobados								
No aprobados								
No examinados								
Total								
REGULARIZACIÓN (especifique el mes): _____								
Aprobados	/	/	/	/	/	/		
No aprobados	/	/	/	/	/	/		
No examinados	/	/	/	/	/	/		
Total	/	/	/	/	/	/		
SECCIÓN 2								
COMPLEMENTARIO (especifique el mes): _____								
Aprobados								
No aprobados								
No examinados								
Total								
REGULARIZACIÓN (especifique el mes): _____								
Aprobados	/	/	/	/	/	/		
No aprobados	/	/	/	/	/	/		
No examinados	/	/	/	/	/	/		
Total	/	/	/	/	/	/		



Marque si continúa

Observación: Los exámenes complementarios y de regularización corresponden al resultado de exámenes de alumnos del año anterior

OBSERVACIONES


_____ , _____ , _____ , _____
 Lugar Día Mes Año

Declaro bajo fe de juramento que los datos consignados en esta planilla son veraces.

	<hr/>	<hr/>
Sello de la institución	Firma Director/a o Responsable	Aclaración de firma
	<hr/>	<hr/>
Sello de la supervisión (Región Administrativa)	Firma Supervisor/a (Región Administrativa)	Aclaración de firma


_____ , _____ , _____ , _____
 Lugar Día Mes Año

Certifico para lo que hubiere lugar que los datos consignados en esta planilla no serán modificados o corregidos en la Unidad Departamental de Estadística (*).

	<hr/>	<hr/>
Sello de la UDE	Firma Técnica/a de la UDE	Aclaración de firma

_____ , _____ , _____ , _____
 Lugar Día Mes Año

Certifico para lo que hubiere lugar que los datos consignados en esta planilla no serán modificados o corregidos en la Unidad de Estadística del Nivel (*).

	<hr/>	<hr/>
Sello de la UENC	Firma Técnico/a de la UENC	Aclaración de firma

*La adulteración de documentos públicos está prevista y penada en la Ley 1.160/97 Código Penal de la República del Paraguay, Artículo 250. Producción inmediata de documentos públicos de contenido falso.

La información suministrada está resguardada por el secreto estadístico contemplado en el Reglamento del Sistema de Información de Estadística Continua.

Señor/a Director/a:

Le solicitamos completar los datos de la institución educativa a su cargo en esta planilla estadística siguiendo el correspondiente Instructivo del Llenado de Planillas Estadísticas.

La información que proporciona es una valiosa herramienta para evaluar la situación educativa de su institución, de modo a orientar el mejoramiento del aprendizaje del alumnado, y a la vez contribuirá a formular, implementar y evaluar políticas educativas departamentales y nacionales.

Por tratarse de una declaración jurada, cualquier error en el llenado de la planilla estadística será considerado una infracción al Art. 45 del Reglamento del Sistema de Información de Estadística Continua, por tanto, le recomendamos que verifique con especial atención toda la información consignada en dicha planilla.

Agradecemos su gestión para el correcto llenado de los datos solicitados.

Para realizar consultas adicionales, dirigirse a las siguientes instancias:

- 1. Supervisión de la Región Administrativa.*
- 2. Unidad Departamental de Estadística.*

*Equipo Técnico del Sistema de Información
de Estadística Continua (SIEC)*