

PROHIBIDA
SU VENTA

PE 12

**ESTADÍSTICA
EDUCACIÓN MEDIA
INFORME INICIAL
AÑO 2012**

Resolución de Apertura N°/Fecha: _____

Para el llenado de la planilla estadística (PE) tenga en cuenta lo siguiente:

: Marque una opción

: Marque una o más opciones

: Celda anulada, no se debe llenar

Esta PE corresponde al turno:

1 Mañana

2 Tarde

3 Noche

4 Continuado Mañana y Tarde

5 Continuado Tarde y Noche

LOCALIZACIÓN GEOGRÁFICA E IDENTIFICACIÓN DE LA INSTITUCIÓN

Oferta educativa						
Científico						
Técnico						

Establecimiento escolar						

Institución						

1. Departamento _____

2. Distrito _____

3. Localidad/Barrio _____

4. Zona (Marque) 1 Urbana 6 Rural

5. Nombre de la institución _____

6. Dirección _____ N° _____

7 Teléfono(s) Fax _____

8. Internet (Marque) 1 Sí 9. Página Web _____ 10. Correo electrónico _____

6 No

11. Coordinación Departamental _____

12. Región Administrativa _____

13. Supervisor/a Administrativo/a _____

14. Zona Pedagógica _____

15. Supervisor/a Pedagógico/a _____

// OFERTA EDUCATIVA

1. Marque y complete con el nombre de la institución todos los niveles/ modalidades y/o programas de educación que funcionan en este local escolar

1 Educación Inicial y Escolar Básica

1.1 Educación Inicial

1.1.1 Educación Inicial formal

1.1.2 Educación Inicial no formal

1.2 Educación Escolar Básica

1.3.1 1º y 2º ciclo

1.3.2 3º ciclo

2 Educación Media

2.1 Bachillerato Científico

2.2 Bachillerato Técnico

2.3 Educación Media Abierta

2.4 Formación Profesional

3 Educación Superior

3.1 Formación Docente Continua Inicial y en Servicio

3.1.1 Formación Inicial

3.1.2 Formación en Servicio

3.1.2.1 Profesionalización Docente

3.1.2.1 Capacitación, Actualización

3.1.2.1 Especialización

3.2 Educación Técnica Superior

3.3 Instituto Superior

3.4 Educación Universitaria

4 Educación Permanente

4.1 Alfabetización

4.2 Educación Básica Bilingüe para Jóvenes y Adultos

4.3 Certificación en Educación General Básica

4.4 Formación Profesional Inicial

4.5 Programa Rural de Educación Bilingüe Intercultural por Radio

4.6 Educación Media Alternativa para Jóvenes y Adultos

4.7 Bachillerato a Distancia

4.8 Educación Media a Distancia para Jóvenes y Adultos

4.9 Educación Media para Personas Jóvenes y Adultas

4.10 Formación Profesional

4.11 Otro (especifique)

5 Educación Inclusiva

5.1 Educación Especial

6 Otro (especifique)

2. ¿Los niveles/ modalidades y/o programas de educación marcados conforman una sola institución?

1 Sí

6 No

(especifique las otras instituciones que funcionan en este establecimiento escolar utilizando los números correspondientes indicados arriba)

/// DATOS ESPECÍFICOS DE EDUCACIÓN MEDIA

1. Sector o tipo de gestión (Marque)

- 1 Oficial
 2 Privado
 3 Privado Subvencionado

2. Depende de una entidad religiosa (Marque)

- 1 Sí
 Católica
 Otra Religión _____
 (especifique)

 6 No

3. Participación comunitaria. ¿Esta institución cuenta con asociación de padres o comisión cooperadora que colabora con ella? (Marque)

- 1 Sí ¿Se halla reconocida por el MEC?
 Sí
 No

 6 No

4. Turno de funcionamiento del Nivel/Modalidad (Marque)

- 1 Mañana 2 Tarde 3 Noche
 4 Continuado Mañana y Tarde 5 Continuado Tarde y Noche

5. Modalidad que funciona en el turno correspondiente a la planilla (Marque)

- 1 Bachillerato Científico 2 Bachillerato Técnico
 3 Educación Media Abierta* 4 Formación Profesional**

*Utilice la PE 17 de Educación Media Abierta para registrar los datos de la modalidad.

**Utilice la PE 30 de Formación Profesional para registrar los datos de la modalidad.

/// SECCIONES

CUADRO 1. BACHILLERATO CIENTÍFICO. CANTIDAD DE SECCIONES POR ÉNFASIS.

Curso	BACHILLERATO CIENTÍFICO			
	En Ciencias Básicas y sus Tecnologías	En Ciencias Sociales	En Letras y Artes	Total
1°				
2°				
3°				

CUADRO 2. BACHILLERATO TÉCNICO. CANTIDAD DE SECCIONES POR ESPECIALIDAD.

Curso	BACHILLERATO TÉCNICO POR ESPECIALIDAD (especifique)								Total
1°									
2°									
3°									

Marque si continúa

REFERENCIAS A SER UTILIZADAS PARA EL LLENADO DE LA SECCIÓN V, CUADRO 1

COLUMNA (6): Sexo

Varón:	1
Mujer:	6

COLUMNA (11): Nivel más alto aprobado

EEB	5
Educación Media	
Bachiller	6
Prof. Normal de Educación Primaria	7
Prof. Normal Superior	8
Formación Profesional de E. Media	9
Educación Permanente	10
Educación Superior	
Prof. de Educ. Inicial	13
Prof. EEB (1º y 2º Ciclo)/Prof. de Educ. Primaria	14
Prof. de EEB (3.º Ciclo)	15
Prof. de Educ. Media	16
Prof. de EEB (3.º ciclo) y Media	12
Militar/Policial	17
Técnica Superior	18
Universitario	19
Post Superior No Universitario	
Especialización Docente	20
Especialización para Educ.Técnica Superior	21
Especialización (Militar/Policial)	22
Post-Grado	
Especialización	23
Maestría	24
Doctorado	25

COLUMNA (14): Jornada de trabajo

Media jornada:	1
Jornada completa:	3
Horas cátedras:	6

COLUMNA (21): Modalidad, énfasis o especialidad

Especificar utilizando las siglas del nombre de la modalidad, énfasis o especialidad.

Ejemplo:

Bachillerato Científico en Letras y Artes: BCLA
 Bachillerato Técnico en Contabilidad: BTC
 Bachillerato Técnico en Admin. de Negocios: BATAN

RECURSOS HUMANOS Y ALUMNOS

CUADRO 1. EDUCACIÓN MEDIA. PERSONAL DIRECTIVO, DOCENTE, TÉCNICO, ADMINISTRATIVO Y DE SERVICIO

N° de Orden	Documento de Identidad		Apellido(s) y Nombre(s)	Nacionalidad	Sexo	Número de matrícula profesional del educador	Fecha de nacimiento (dd/mm/aa)	Años de servicio en el sector educativo		Nivel más alto aprobado	Especifique todos los títulos/diplomas obtenidos	Habilitación Pedagógica para Educación Media	Jornada de trabajo	Función que desempeña	Disciplina/asignatura que enseña	Rubro/Categoría (especifique)		Curso que enseña	Sección N°	Modalidad, énfasis o especialidad	Horas cátedras mensuales	Firma
	Tipo	Número						Público	Total (Público y Privado)							MEC	Otro					
(1)	(2)	(3)	(4)	(5)	(6)	(7)	(8)	(9)	(10)	(11)	(12)	(13)	(14)	(15)	(16)	(17)	(18)	(19)	(20)	(21)	(22)	(23)

Observación: Si obtuvo más de un título/diploma puede utilizar la cantidad de filas que sean necesarias para citar (utilizando la referencia) y especificar todos los títulos obtenidos Col. (12).

CUADRO 2. EDUCACIÓN MEDIA. ALUMNOS POR MODALIDAD, ÉNFASIS O ESPECIALIDAD, SECCIÓN Y SEXO, SEGÚN CURSO Y EDAD.
 Este cuadro debe incluir a todos los alumnos matriculados y que permanecen en la institución al 30 de marzo del año en curso.

CURSO Y EDAD	ALUMNOS POR MODALIDAD (especifique), ÉNFASIS O ESPECIALIDAD (especifique) SECCIÓN (especifique) Y SEXO															
	M.: MODALIDAD (CIENTÍFICO O TÉCNICO), E.: ÉNFASIS O ESPECIALIDAD															
	M: _____		M: _____		M: _____		M: _____		M: _____		M: _____		M: _____		M: _____	
	E: _____		E: _____		E: _____		E: _____		E: _____		E: _____		E: _____		E: _____	
SECCIÓN: _____		SECCIÓN: _____		SECCIÓN: _____		SECCIÓN: _____		SECCIÓN: _____		SECCIÓN: _____		SECCIÓN: _____		SECCIÓN: _____		
V		M		V		M		V		M		V		M		
Resolución de Habilitación Nº/Fecha:		Resolución de Habilitación Nº/Fecha:		Resolución de Habilitación Nº/Fecha:		Resolución de Habilitación Nº/Fecha:		Resolución de Habilitación Nº/Fecha:		Resolución de Habilitación Nº/Fecha:		Resolución de Habilitación Nº/Fecha:		Resolución de Habilitación Nº/Fecha:		
PRIMER CURSO																
Menos de 15 años																
15 años																
16 años																
17 años																
18 años																
19 años																
20 años																
21 años																
22 años																
23 años																
24 años																
25 años y más																
Total																
SEGUNDO CURSO																
Menos de 15 años																
15 años																
16 años																
17 años																
18 años																
19 años																
20 años																
21 años																
22 años																
23 años																
24 años																
25 años y más																
Total																
TERCER CURSO																
Menos de 15 años																
15 años																
16 años																
17 años																
18 años																
19 años																
20 años																
21 años																
22 años																
23 años																
24 años																
25 años y más																
Total																

Marque si continúa

Observación: Considerar las edades cumplidas hasta el mes de junio. Ej.: 16 años, si cumple hasta el 30 de junio, y 15 años, si cumple después del 30 de junio.

CUADRO 3. EDUCACIÓN MEDIA. ALUMNOS REPITENTES POR MODALIDAD, ÉNFASIS O ESPECIALIDAD, SECCIÓN Y SEXO, SEGÚN CURSO Y EDAD.
 INCLUYE SOLO A LOS REPITENTES POR APLAZO. Los alumnos repitentes deben estar incluidos en el cuadro 2.

CURSO Y EDAD	ALUMNOS REPITENTES POR MODALIDAD (especifique), ÉNFASIS O ESPECIALIDAD (especifique) SECCIÓN (especifique) Y SEXO															
	M.: MODALIDAD (CIENTÍFICO O TÉCNICO), E.: ÉNFASIS O ESPECIALIDAD															
	M: _____	M: _____	M: _____	M: _____	M: _____	M: _____	M: _____	M: _____	M: _____	M: _____	M: _____	M: _____	M: _____	M: _____	M: _____	M: _____
	E: _____	E: _____	E: _____	E: _____	E: _____	E: _____	E: _____	E: _____	E: _____	E: _____	E: _____	E: _____	E: _____	E: _____	E: _____	E: _____
SECCIÓN: _____	SECCIÓN: _____	SECCIÓN: _____	SECCIÓN: _____	SECCIÓN: _____	SECCIÓN: _____	SECCIÓN: _____	SECCIÓN: _____	SECCIÓN: _____	SECCIÓN: _____	SECCIÓN: _____	SECCIÓN: _____	SECCIÓN: _____	SECCIÓN: _____	SECCIÓN: _____	SECCIÓN: _____	
	V	M	V	M	V	M	V	M	V	M	V	M	V	M	V	M
PRIMER CURSO																
Menos de 15 años																
15 años																
16 años																
17 años																
18 años																
19 años																
20 años																
21 años																
22 años																
23 años																
24 años																
25 años y más																
Total																
SEGUNDO CURSO																
Menos de 15 años																
15 años																
16 años																
17 años																
18 años																
19 años																
20 años																
21 años																
22 años																
23 años																
24 años																
25 años y más																
Total																
TERCER CURSO																
Menos de 15 años																
15 años																
16 años																
17 años																
18 años																
19 años																
20 años																
21 años																
22 años																
23 años																
24 años																
25 años y más																
Total																

Marque si continúa

Observación: Considerar las edades cumplidas hasta el mes de junio. Ej.: 16 años, si cumple hasta el 30 de junio, y 15 años, si cumple después del 30 de junio.

CUADRO 4. EDUCACIÓN MEDIA. ALUMNOS REPITENTES POR MODALIDAD, ÉNFASIS O ESPECIALIDAD, SECCIÓN Y SEXO, SEGÚN CURSO Y EDAD.
 INCLUYE SOLO LOS REPITENTES POR ABANDONO. Los alumnos repitentes deben estar incluidos en el cuadro 2.

CURSO Y EDAD	ALUMNOS REPITENTES POR MODALIDAD (especifique), ÉNFASIS O ESPECIALIDAD (especifique) SECCIÓN (especifique) Y SEXO															
	M.: MODALIDAD (CIENTÍFICO O TÉCNICO), E.: ÉNFASIS O ESPECIALIDAD															
	M: _____		M: _____		M: _____		M: _____		M: _____		M: _____		M: _____		M: _____	
	E: _____		E: _____		E: _____		E: _____		E: _____		E: _____		E: _____		E: _____	
SECCIÓN: _____		SECCIÓN: _____		SECCIÓN: _____		SECCIÓN: _____		SECCIÓN: _____		SECCIÓN: _____		SECCIÓN: _____		SECCIÓN: _____		
V		M		V		M		V		M		V		M		
PRIMER CURSO																
Menos de 15 años																
15 años																
16 años																
17 años																
18 años																
19 años																
20 años																
21 años																
22 años																
23 años																
24 años																
25 años y más																
Total																
SEGUNDO CURSO																
Menos de 15 años																
15 años																
16 años																
17 años																
18 años																
19 años																
20 años																
21 años																
22 años																
23 años																
24 años																
25 años y más																
Total																
TERCER CURSO																
Menos de 15 años																
15 años																
16 años																
17 años																
18 años																
19 años																
20 años																
21 años																
22 años																
23 años																
24 años																
25 años y más																
Total																


Marque si continúa

Observación: Considerar las edades cumplidas hasta el mes de junio. Ej.: 16 años, si cumple hasta el 30 de junio, y 15 años, si cumple después del 30 de junio.


OBSERVACIONES

_____ , _____ , _____ , _____
 Lugar Día Mes Año

Declaro bajo fe de juramento que los datos consignados en esta planilla son veraces.




Sello de la institución Firma Director/a o Responsable Aclaración de firma



Sello de la supervisión
(Región Administrativa) Firma Supervisor/a
(Región Administrativa) Aclaración de firma

_____ , _____ , _____ , _____
 Lugar Día Mes Año


Certifico para lo que hubiere lugar que los datos consignados en esta planilla no serán modificados o corregidos en la Unidad Departamental de Estadística (*).



Sello de la UDE Firma Técnica/a de la UDE Aclaración de firma

_____ , _____ , _____ , _____
 Lugar Día Mes Año

Certifico para lo que hubiere lugar que los datos consignados en esta planilla no serán modificados o corregidos en la Unidad de Estadística del Nivel (*).



Sello de la UENC Firma Técnico/a de la UENC Aclaración de firma

*La adulteración de documentos públicos está prevista y penada en la Ley 1.160/97 Código Penal de la República del Paraguay, Artículo 250. Producción inmediata de documentos públicos de contenido falso.

La información suministrada está resguardada por el secreto estadístico contemplado en el Reglamento del Sistema de Información de Estadística Continua.

Señor/a Director/a:

Le solicitamos completar los datos de la institución educativa a su cargo en esta planilla estadística siguiendo el correspondiente Instructivo del Llenado de Planillas Estadísticas.

La información que proporciona es una valiosa herramienta para evaluar la situación educativa de su institución, de modo a orientar el mejoramiento del aprendizaje del alumnado, y a la vez contribuirá a formular, implementar y evaluar políticas educativas departamentales y nacionales.

Por tratarse de una declaración jurada, cualquier error en el llenado de la planilla estadística será considerado una infracción al Art. 45 del Reglamento del Sistema de Información de Estadística Continua, por tanto, le recomendamos que verifique con especial atención toda la información consignada en dicha planilla.

Agradecemos su gestión para el correcto llenado de los datos solicitados.

Para realizar consultas adicionales, dirigirse a las siguientes instancias:

- 1. Supervisión de la Región Administrativa.*
- 2. Unidad Departamental de Estadística.*

*Equipo Técnico del Sistema de Información
de Estadística Continua (SIEC)*