

PROHIBIDA
SU VENTA

PE 11

**ESTADÍSTICA
EDUCACIÓN INICIAL Y
ESCOLAR BÁSICA
INFORME INICIAL**
AÑO 2012

Para el llenado de la planilla estadística (PE) tenga en cuenta lo siguiente:

: Marque una opción

: Marque una o más opciones

: Celda anulada, no se debe llenar

Esta PE corresponde al turno:

1 Mañana

2 Tarde

3 Noche

4 Continuado Mañana y Tarde

5 Continuado Tarde y Noche

LOCALIZACIÓN GEOGRÁFICA E IDENTIFICACIÓN DE LA INSTITUCIÓN

Oferta educativa						
Educación Escolar Básica						
Educación Inicial						
Educación Especial						

Establecimiento escolar						

Institución						

1. Departamento _____

2. Distrito _____

3. Localidad/Barrio _____

4. Zona (Marque) 1 Urbana 6 Rural

5. Número y Nombre de la institución _____

6. Etnia (Sólo para instituciones indígenas) _____ Comunidad Indígena _____

7. Dirección _____ N° _____

8. Teléfono(s) Fax _____

9. Internet (Marque) 1 Sí 6 No

10. Página Web _____

11. Correo electrónico _____

12. Coordinación Departamental _____

13. Región Administrativa _____

14. Supervisor/a Administrativo/a _____

15. Zona Pedagógica _____

16. Supervisor/a Pedagógico/a _____

// OFERTA EDUCATIVA

1. Marque y complete con el nombre de la institución todos los niveles/ modalidades y/o programas de educación que funcionan en este local escolar

1 Educación Inicial y Escolar Básica

1.1 Educación Inicial

1.1.1 Educación Inicial formal1.1.2 Educación Inicial no formal

1.2 Educación Escolar Básica

1.3.1 1º y 2º ciclo1.3.2 3º ciclo**2 Educación Media**2.1 Bachillerato Científico2.2 Bachillerato Técnico2.3 Educación Media Abierta2.4 Formación Profesional**3 Educación Superior**

3.1 Formación Docente Continua Inicial y en Servicio

3.1.1 Formación Inicial3.1.2 Formación en Servicio3.1.2.1 Profesionalización Docente3.1.2.1 Capacitación, Actualización3.1.2.1 Especialización3.2 Educación Técnica Superior3.3 Instituto Superior3.4 Educación Universitaria**4 Educación Permanente**4.1 Alfabetización4.2 Educación Básica Bilingüe para Jóvenes y Adultos4.3 Certificación en Educación General Básica4.4 Formación Profesional Inicial4.5 Programa Rural de Educación Bilingüe Intercultural por Radio4.6 Educación Media Alternativa para Jóvenes y Adultos4.7 Bachillerato a Distancia4.8 Educación Media a Distancia para Jóvenes y Adultos4.9 Educación Media para Personas Jóvenes y Adultas4.10 Formación Profesional4.11 Otro (especifique)**5 Educación Inclusiva**

5.1 Educación Especial

6 Otro (especifique)

2. ¿Los niveles/ modalidades y/o programas de educación marcados conforman una sola institución?

1 Sí6 No

(especifique las otras instituciones que funcionan en este establecimiento escolar utilizando los números correspondientes indicados arriba)

/// DATOS ESPECÍFICOS DE EDUCACIÓN INICIAL Y ESCOLAR BÁSICA/ESPECIAL

1. Sector o tipo de gestión (Marque)

1 Oficial 2 Privado 3 Privado Subvencionado

2. Tipo de Organización (Marque)

1 Escuela centro N° de área (especifique) _____
 2 Escuela asociada _____
 3 Escuela independiente

3. Depende de una entidad religiosa (Marque)

1 Sí { 1 Católica
 6 Otra Religión _____ (especifique)
 6 No

4. Participación comunitaria. ¿Esta institución cuenta con asociación de padres o comisión cooperadora o Equipo de Gestión Comunitaria Indígena (EGCI) que colabora con ella? (Marque)

1 Sí ¿Se halla reconocida por el MEC? { 1 Sí
 6 No } 6 No

5. Turno de funcionamiento del Nivel/Modalidad (Marque)

1 Mañana 2 Tarde 3 Noche 4 Continuo Mañana y Tarde 5 Continuo Tarde y Noche

6. Modalidad/Programa que funciona en el turno correspondiente a la planilla (Marque)

1 Grado Independiente 6 Mod. Educ. Bilingüe GH 11 Mod. Iniciación Profesional Agropecuaria
 2 Plurigrado 7 Escuela Activa Mita Irú 12 Estrategia de Nivelación de los Aprendizajes para Estudiantes con Sobreedad
 3 Aula de Apoyo 8 Aula Inclusiva
 4 Grado Especial 9 Mod. Educ. Bilingüe LE-GH 13 Otro _____ (especifique)
 5 Mod. Educ. Bilingüe HH 10 Mod. Educ. Bilingüe LE-CH

Referencias: HH= Hispano Hablante GH= Guaraní Hablante LE-GH: Lengua Étnica - Guaraní Hablante LE-CH: Lengua Étnica - Castellano Hablante

/// SECCIONES

CUADRO 1. CANTIDAD DE SECCIONES EN GRADOS INDEPENDIENTES

(Se debe completar sólo con la cantidad de secciones de grados que no se encuentran en plurigrado).

MODALIDAD	EDUCACIÓN INICIAL				EDUCACIÓN ESCOLAR BÁSICA								
	Primera Etapa	Segunda Etapa			1º Ciclo			2º Ciclo			3º Ciclo		
	M	PJ	J	PE	1º	2º	3º	4º	5º	6º	7º	8º	9º
Hispano Hablante													
Guaraní Hablante	/	/	/	/							/	/	/
Lengua Étnica - Castellano Hablante													
Lengua Étnica - Guaraní Hablante													
Estrategia de Nivelación	/										/		

M = Maternal PJ= Prejardín J= Jardín de Infantes PE= Preescolar

CUADRO 2. CANTIDAD DE SECCIONES EN GRADOS PLURIGRADO

(Se debe completar sólo con la cantidad de secciones de grados que se encuentran en plurigrado).

MODALIDAD	COMBINACIÓN DE GRADOS (ESPECIFIQUE)												
Hispano Hablante													
Guaraní Hablante													
Lengua Étnica - Castellano Hablante													
Lengua Étnica - Guaraní Hablante													

REFERENCIAS A SER UTILIZADAS PARA EL LLENADO DE LA SECCIÓN V, CUADRO 1

COLUMNA (6): Sexo

Varón:	1
Mujer:	6

COLUMNA (11): Especifique el nivel más alto aprobado

EEB	5
Educación Media	
Bachiller	6
Prof. Normal de Educación Primaria	7
Prof. Normal Superior	8
Formación Profesional de E. Media	9
Educación Permanente	10
Educación Superior	
Prof. de Educ. Inicial	13
Prof. EEB (1º y 2º Ciclo)/Prof. de Educ. Primaria	14
Prof. de EEB (3.º Ciclo)	15
Prof. de Educ. Media	16
Prof. de EEB (3.º ciclo) y Media	12
Militar/Policial	17
Técnica Superior	18
Universitario	19
Post Superior No Universitario	
Especialización Docente	20
Especialización para Educ.Técnica Superior	21
Especialización (Militar/Policial)	22
Post-Grado	
Especialización	23
Maestría	24
Doctorado	25

COLUMNA (14): Jornada de trabajo

Media jornada:	1
Jornada completa:	3
Horas cátedras:	6

COLUMNA (21): Modalidad

Hispano Hablante	HH
Guaraní Hablante	GH
Lengua Étnica Guaraní Hablante	LE-GH
Lengua Étnica - Castellano Hablante	LE-CH
Estrategia de Nivelación	EN

RECURSOS HUMANOS Y ALUMNOS

CUADRO 1. EDUCACIÓN INICIAL Y ESCOLAR BÁSICA. PERSONAL DIRECTIVO, DOCENTE, TÉCNICO, ADMINISTRATIVO Y DE SERVICIO

N° de Orden	Documento de Identidad		Apellido(s) y Nombre(s)	Nacionalidad	Sexo	Fecha de nacimiento (dd/mm/aa)	Número de matrícula profesional del educador	Años de servicio en el sector educativo		Nivel más alto aprobado	Especifique todos los títulos/ diplomas obtenidos	Habilitación Pedagógica para Educación Media	Jornada de trabajo	Función que desempeña	Disciplina/ asignatura que enseña	Rubro/ Categoría (especifique)		Etapa/Grado y/o Programa a su cargo	Sección N°	Modalidad	N° de alumnos a su cargo	Horas cátedras mensuales	Firma	
	Tipo	Número						MEC	Otro							Público	Total (Público y Privado)							
(1)	(2)	(3)	(4)	(5)	(6)	(7)	(8)	(9)	(10)	(11)	(12)	(13)	(14)	(15)	(16)	(17)	(18)	(19)	(20)	(21)	(22)	(23)	(24)	

Observación: Si obtuvo más de un título/diploma puede utilizar la cantidad de filas que sean necesarias para citar (utilizando la referencia n° 2) y especificar todos los títulos obtenidos Col. (12).

CUADRO 2. EDUCACIÓN INICIAL. ALUMNOS POR ETAPA Y SEXO, SEGÚN SECCIÓN Y EDAD. Este cuadro debe incluir a todos los alumnos matriculados y que permanecen en la institución al 30 de abril del año en curso.

SECCIÓN Y EDAD	ALUMNOS POR ETAPA Y SEXO							
	Primera Etapa		Segunda Etapa					
	Maternal		Prejardín		Jardín de Infantes		Preescolar	
	V	M	V	M	V	M	V	M
Sección 1								
Menos de 1 año								
1 año								
2 años								
3 años								
4 años								
5 años								
6 años								
7 años y más								
Total								
Sección 2								
Menos de 1 año								
1 año								
2 años								
3 años								
4 años								
5 años								
6 años								
7 años y más								
Total								
Sección 3								
Menos de 1 año								
1 año								
2 años								
3 años								
4 años								
5 años								
6 años								
7 años y más								
Total								

Observación: Considerar las edades cumplidas hasta el mes de junio. Ej: 5 años, si cumple hasta el 30 de junio, y 4 años, si cumple después del 30 de junio. Marque si continúa

CUADRO 3. EDUCACIÓN INICIAL. ALUMNOS CON NECESIDAD EDUCATIVA ESPECIAL POR ETAPA, SECCIÓN Y SEXO, SEGÚN EDAD. Esta matrícula debe estar incluida en el cuadro 2 en la etapa y edad correspondiente.

EDAD	ETAPA (especifique)																					
	SECCIÓN (especifique)																					
	NECESIDAD EDUCATIVA ESPECIAL(especifique) Y SEXO																					
	V	M	V	M	V	M	V	M	V	M	V	M	V	M	V	M	V	M	V	M	V	M
Menos de 1 año																						
1 año																						
2 años																						
3 años																						
4 años																						
5 años																						
6 años																						
7 años y más																						
Total																						

Observación: Considerar las edades cumplidas hasta el mes de junio. Ej: 7 años, si cumple hasta el 30 de junio, y 6 años, si cumple después del 30 de junio. Si la institución atiende más necesidades especiales por etapa, use cuantas hojas sean necesarias. Marque si continúa

CUADRO 4. EDUCACIÓN ESCOLAR BÁSICA. ALUMNOS POR GRADO Y SEXO, SEGÚN SECCIÓN Y EDAD. Este cuadro debe incluir a todos los alumnos matriculados y que permanecen en la institución al 30 de abril del año en curso.

SECCIÓN Y EDAD	ALUMNOS POR GRADO Y SEXO																	
	1°		2°		3°		4°		5°		6°		7°		8°		9°	
	V	M	V	M	V	M	V	M	V	M	V	M	V	M	V	M	V	M
Sección 1																		
Menos de 6 años																		
6 años																		
7 años																		
8 años																		
9 años																		
10 años																		
11 años																		
12 años																		
13 años																		
14 años																		
15 años																		
16 años																		
17 años																		
18 años y más																		
Total																		
Sección 2																		
Menos de 6 años																		
6 años																		
7 años																		
8 años																		
9 años																		
10 años																		
11 años																		
12 años																		
13 años																		
14 años																		
15 años																		
16 años																		
17 años																		
18 años y más																		
Total																		
Sección 3																		
Menos de 6 años																		
6 años																		
7 años																		
8 años																		
9 años																		
10 años																		
11 años																		
12 años																		
13 años																		
14 años																		
15 años																		
16 años																		
17 años																		
18 años y más																		
Total																		

Marque si continúa

Observación: Considerar las edades cumplidas hasta el mes de junio. Ej: 7 años, si cumple hasta el 30 de junio, y 6 años, si cumple después del 30 de junio.

CUADRO 5. EDUCACIÓN ESCOLAR BÁSICA. ALUMNOS POR GRADO, SECCIÓN, NECESIDAD EDUCATIVA ESPECIAL Y SEXO, SEGÚN EDAD. Esta matrícula debe estar incluida en el cuadro 4 en el grado y edad correspondiente.

EDAD	GRADO (especifique)																				
	SECCIÓN (especifique)																				
	NECESIDAD EDUCATIVA ESPECIAL (especifique) Y SEXO																				
	V	M	V	M	V	M	V	M	V	M	V	M	V	M	V	M	V	M	V	M	
Menos de 6 años																					
6 años																					
7 años																					
8 años																					
9 años																					
10 años																					
11 años																					
12 años																					
13 años																					
14 años																					
15 años																					
16 años																					
17 años																					
18 años y más																					
Total																					

Observación: Considerar las edades cumplidas hasta el mes de junio. Ej: 7 años, si cumple hasta el 30 de junio, y 6 años, si cumple después del 30 de junio.

Marque si continúa

CUADRO 6. EDUCACIÓN ESCOLAR BÁSICA. ALUMNOS INDÍGENAS POR GRADO, SECCIÓN, GRUPO ÉTNICO Y SEXO, SEGÚN EDAD. Esta matrícula debe estar incluida en el cuadro 4 en el grado y edad correspondiente.

EDAD	GRADO (especifique)																				
	SECCIÓN (especifique)																				
	GRUPO ÉTNICO (especifique) Y SEXO																				
	V	M	V	M	V	M	V	M	V	M	V	M	V	M	V	M	V	M	V	M	
Menos de 6 años																					
6 años																					
7 años																					
8 años																					
9 años																					
10 años																					
11 años																					
12 años																					
13 años																					
14 años																					
15 años																					
16 años																					
17 años																					
18 años y más																					
Total																					

Observación: Considerar las edades cumplidas hasta el mes de junio. Ej: 7 años, si cumple hasta el 30 de junio, y 6 años, si cumple después del 30 de junio.

Marque si continúa

CUADRO 7. EDUCACIÓN ESCOLAR BÁSICA. ESTRATEGIA DE NIVELACIÓN DE LOS APRENDIZAJES PARA ESTUDIANTES CON SOBREEDAD DEL 1º Y 2º CICLO. ALUMNOS POR CICLO Y SEXO, SEGÚN EDAD. Este cuadro debe incluir a todos los alumnos matriculados y que permanecen en la institución al 30 de abril del año en curso.

EDAD	ALUMNOS POR CICLO Y SEXO			
	Primer ciclo		Segundo ciclo	
	V	M	V	M
9 años				
10 años				
11 años				
12 años				
13 años				
14 años				
15 años				
16 años				
17 años				
18 años y más				
Total				

Observación: Considerar las edades cumplidas hasta el mes de junio. Ej: 7 años, si cumple hasta el 30 de junio, y 6 años, si cumple después del 30 de junio.

CUADRO 8. EDUCACIÓN INICIAL Y ESCOLAR BÁSICA. ALUMNOS EN PLURIGRADO POR COMBINACIÓN DE ETAPAS Y/O GRADOS Y SEXO. Esta matrícula debe estar incluida en los cuadros 2 y 4 de acuerdo al nivel de educación.

ALUMNOS	COMBINACIÓN DE ETAPAS Y/O GRADOS (especifique)																			
	Etapas y/o Grados (especifique) y Sexo																			
	V	M	V	M	V	M	V	M	V	M	V	M	V	M	V	M	V	M	V	M
Cantidad de alumnos																				

Observación: Especifique la etapa y/o grado y su correspondiente cantidad de alumnos.

Marque si continúa

CUADRO 9. EDUCACIÓN ESCOLAR BÁSICA. ALUMNOS EN LA MODALIDAD GUARANÍ HABLANTE POR GRADO Y SEXO, SEGÚN SECCIÓN. Esta matrícula debe estar incluida en el cuadro 4.

SECCIÓN	ALUMNOS POR GRADO Y SEXO											
	1º		2º		3º		4º		5º		6º	
	V	M	V	M	V	M	V	M	V	M	V	M
Sección 1												
Sección 2												
Sección 3												

Marque si continúa

CUADRO 10. EDUCACIÓN ESCOLAR BÁSICA. ALUMNOS EN LA MODALIDAD ESCUELA ACTIVA MITA IRÚ POR GRADO Y SEXO, SEGÚN SECCIÓN. Esta matrícula debe estar incluida en el cuadro 4.

SECCIÓN	ALUMNOS POR GRADO Y SEXO																	
	2º		3º		4º		5º		6º		7º		8º		9º			
	V	M	V	M	V	M	V	M	V	M	V	M	V	M	V	M		
Sección 1																		
Sección 2																		
Sección 3																		

CUADRO 11. EDUCACIÓN ESPECIAL. GRADOS ESPECIALES. ALUMNOS POR NECESIDAD EDUCATIVA ESPECIAL Y SEXO, SEGÚN EDAD. Esta matrícula corresponde a grados especiales y no debe estar incluida en ninguno de los cuadros anteriores.

EDAD	ALUMNOS POR NECESIDAD EDUCATIVA ESPECIAL Y SEXO													
	Discapacidad Visual		Discapacidad Auditiva		Discapacidad Intelectual		Discapacidad Motora		Multidiscapacidad		Altas Capacidades		Otro: _____ (especifique)	
	V	M	V	M	V	M	V	M	V	M	V	M	V	M
Menos de 6 años														
6 años														
7 años														
8 años														
9 años														
10 años														
11 años														
12 años														
13 años														
14 años														
15 años														
16 años														
17 años														
18 años y más														
Total														

Marque si continúa

CUADRO 12. EDUCACIÓN ESCOLAR BÁSICA INDÍGENA. ALUMNOS POR ETAPA/GRADO Y SEXO, SEGÚN SECCIÓN Y MODALIDAD. Esta matrícula debe estar incluida en el cuadro 2 y 4.

SECCIÓN Y MODALIDAD	ALUMNOS POR ETAPA/GRADO Y SEXO																										
	M		PJ		J		PE		1º		2º		3º		4º		5º		6º		7º		8º		9º		
	V	M	V	M	V	M	V	M	V	M	V	M	V	M	V	M	V	M	V	M	V	M	V	M	V	M	
Sección 1																											
Lengua Étnica - Castellano Hablante																											
Lengua Étnica - Guaraní Hablante																											
Total																											
Sección 2																											
Lengua Étnica - Castellano Hablante																											
Lengua Étnica - Guaraní Hablante																											
Total																											
Sección 3																											
Lengua Étnica - Castellano Hablante																											
Lengua Étnica - Guaraní Hablante																											
Total																											

Marque si continúa

CUADRO 13. EDUCACIÓN ESCOLAR BÁSICA. ALUMNOS REPITENTES POR GRADO, MOTIVO Y SEXO, SEGÚN EDAD. Los alumnos repitentes deben estar incluidos en el cuadro 4, en el grado y edad correspondiente.

EDAD	REPITENTES POR GRADO, MOTIVO Y SEXO																							
	1°		2°		3°		4°		5°		6°		7°		8°		9°							
	Motivo		Motivo		Motivo		Motivo		Motivo		Motivo		Motivo		Motivo		Motivo							
	Abandono	Aplazo	Abandono	Aplazo	Abandono	Aplazo	Abandono	Aplazo	Abandono	Aplazo	Abandono	Aplazo	Abandono	Aplazo	Abandono	Aplazo	Abandono	Aplazo						
V	M	V	M	V	M	V	M	V	M	V	M	V	M	V	M	V	M	V	M	V	M	V	M	
Sección 1																								
Menos de 6 años																								
6 años																								
7 años																								
8 años																								
9 años																								
10 años																								
11 años																								
12 años																								
13 años																								
14 años																								
15 años																								
16 años																								
17 años																								
18 años y más																								
Total																								

Marque si continúa

CUADRO 13. (continuación)

EDAD	REPITENTES POR GRADO, MOTIVO Y SEXO																					
	1°		2°		3°		4°		5°		6°		7°		8°		9°					
	Motivo		Motivo		Motivo		Motivo		Motivo		Motivo		Motivo		Motivo		Motivo					
	Abandono	Aplazo	Abandono	Aplazo	Abandono	Aplazo	Abandono	Aplazo	Abandono	Aplazo	Abandono	Aplazo	Abandono	Aplazo	Abandono	Aplazo	Abandono	Aplazo	Abandono	Aplazo		
V	M	V	M	V	M	V	M	V	M	V	M	V	M	V	M	V	M	V	M	V	M	
Sección 2																						
Menos de 6 años																						
6 años																						
7 años																						
8 años																						
9 años																						
10 años																						
11 años																						
12 años																						
13 años																						
14 años																						
15 años																						
16 años																						
17 años																						
18 años y más																						
Total																						

Marque si continúa

CUADRO 13. (continuación)

EDAD	REPITENTES POR GRADO, MOTIVO Y SEXO																					
	1°		2°		3°		4°		5°		6°		7°		8°		9°					
	Motivo		Motivo		Motivo		Motivo		Motivo		Motivo		Motivo		Motivo		Motivo					
	Abandono	Aplazo	Abandono	Aplazo	Abandono	Aplazo	Abandono	Aplazo	Abandono	Aplazo	Abandono	Aplazo	Abandono	Aplazo	Abandono	Aplazo	Abandono	Aplazo	Abandono	Aplazo		
V	M	V	M	V	M	V	M	V	M	V	M	V	M	V	M	V	M	V	M	V	M	
Sección 3																						
Menos de 6 años																						
6 años																						
7 años																						
8 años																						
9 años																						
10 años																						
11 años																						
12 años																						
13 años																						
14 años																						
15 años																						
16 años																						
17 años																						
18 años y más																						
Total																						

Marque si continúa

CUADRO 14. EDUCACIÓN ESCOLAR BÁSICA. ALUMNOS REPITENTES EN LA MODALIDAD GUARANÍ HABLANTE POR GRADO Y SEXO, SEGÚN SECCIÓN. Esta matrícula debe estar incluida en los cuadros 4 y 9.

SECCIÓN	REPITENTES POR GRADO Y SEXO												
	1º		2º		3º		4º		5º		6º		
	V	M	V	M	V	M	V	M	V	M	V	M	
Sección 1													
Sección 2													
Sección 3													

Marque si continúa

CUADRO 15. EDUCACIÓN ESCOLAR BÁSICA. ALUMNOS REPITENTES EN LA MODALIDAD ESCUELA ACTIVA MITA IRÛ POR GRADO Y SEXO, SEGÚN SECCIÓN. Esta matrícula debe estar incluida en los cuadros 4 y 10.

SECCIÓN	REPITENTES POR GRADO Y SEXO																
	2º		3º		4º		5º		6º		7º		8º		9º		
	V	M	V	M	V	M	V	M	V	M	V	M	V	M	V	M	
Sección 1																	
Sección 2																	
Sección 3																	

Marque si continúa

CUADRO 16. EDUCACIÓN ESCOLAR BÁSICA INDÍGENA. ALUMNOS REPITENTES POR GRADO Y SEXO, SEGÚN SECCIÓN Y MODALIDAD. Esta matrícula debe estar incluida en los cuadros 4 y 12.



SECCIÓN Y MODALIDAD	ALUMNOS POR GRADO Y SEXO																	
	1º		2º		3º		4º		5º		6º		7º		8º		9º	
	V	M	V	M	V	M	V	M	V	M	V	M	V	M	V	M	V	M
Sección 1																		
Lengua Étnica - Castellano Hablante																		
Lengua Étnica - Guaraní Hablante																		
Total																		
Sección 2																		
Lengua Étnica - Castellano Hablante																		
Lengua Étnica - Guaraní Hablante																		
Total																		
Sección 3																		
Lengua Étnica - Castellano Hablante																		
Lengua Étnica - Guaraní Hablante																		
Total																		

Marque si continúa

OBSERVACIONES


_____ , _____ , _____ , _____
 Lugar Día Mes Año

Declaro bajo fe de juramento que los datos consignados en esta planilla son veraces.

 Sello de la institución	_____ Firma Director/a o Responsable	_____ Aclaración de firma
 Sello de la supervisión (Región Administrativa)	_____ Firma Supervisor/a (Región Administrativa)	_____ Aclaración de firma


_____ , _____ , _____ , _____
 Lugar Día Mes Año

Certifico para lo que hubiere lugar que los datos consignados en esta planilla no serán modificados o corregidos en la Unidad Departamental de Estadística (*).

 Sello de la UDE	_____ Firma Técnica/a de la UDE	_____ Aclaración de firma
--	------------------------------------	------------------------------

_____ , _____ , _____ , _____
 Lugar Día Mes Año

Certifico para lo que hubiere lugar que los datos consignados en esta planilla no serán modificados o corregidos en la Unidad de Estadística del Nivel (*).

 Sello de la UENC	_____ Firma Técnico/a de la UENC	_____ Aclaración de firma
---	-------------------------------------	------------------------------

*La adulteración de documentos públicos está prevista y penada en la Ley 1.160/97 Código Penal de la República del Paraguay, Artículo 250. Producción inmediata de documentos públicos de contenido falso.

La información suministrada está resguardada por el secreto estadístico contemplado en el Reglamento del Sistema de Información de Estadística Continua.

Señor/a Director/a:

Le solicitamos completar los datos de la institución educativa a su cargo en esta planilla estadística siguiendo el correspondiente Instructivo del Llenado de Planillas Estadísticas.

La información que proporciona es una valiosa herramienta para evaluar la situación educativa de su institución, de modo a orientar el mejoramiento del aprendizaje del alumnado, y a la vez contribuirá a formular, implementar y evaluar políticas educativas departamentales y nacionales.

Por tratarse de una declaración jurada, cualquier error en el llenado de la planilla estadística será considerado una infracción al Art. 45 del Reglamento del Sistema de Información de Estadística Continua, por tanto, le recomendamos que verifique con especial atención toda la información consignada en dicha planilla.

Agradecemos su gestión para el correcto llenado de los datos solicitados.

Para realizar consultas adicionales, dirigirse a las siguientes instancias:

- 1. Supervisión de la Región Administrativa.*
- 2. Unidad Departamental de Estadística.*

*Equipo Técnico del Sistema de Información
de Estadística Continua (SIEC)*