



PE 28

ESTADÍSTICA
EDUCACIÓN DE PERSONAS
JÓVENES Y ADULTAS
FORMACIÓN PROFESIONAL
INFORME ANUAL

PROHIBIDA
SU VENTA

AÑO 2012

Para el llenado de la planilla estadística (PE) tenga en cuenta lo siguiente:

: Marque una opción : Marque una o más opciones : Celda anulada, no se debe llenar

Esta PE corresponde al turno:

1 Mañana 2 Tarde 3 Noche 4 Continuo Mañana y Tarde 5 Continuo Tarde y Noche

LOCALIZACIÓN GEOGRÁFICA E IDENTIFICACIÓN DE LA INSTITUCIÓN

Oferta educativa					

Establecimiento escolar					

Institución					

1. Departamento _____

2. Distrito _____

3. Localidad/Barrio _____

4. Zona (marque) 1 Urbana 6 Rural

5. Nombre de la Institución _____

6. Dirección _____ N° _____

7. Teléfono(s) Fax _____

8. Internet (marque) 1 Sí 9. Página Web _____ 10. Correo electrónico _____

6 No

11. Coordinación Departamental _____

12. Región Administrativa _____

13. Supervisor/a Administrativo/a _____

14. Zona Pedagógica _____

15. Supervisor/a Pedagógico/a _____

// OFERTA EDUCATIVA

1. Marque y complete con el nombre de la institución todos los niveles/ modalidades y/o programas de educación que funcionan en este establecimiento escolar

1 Educación Inicial y Escolar Básica

1.1 Educación Inicial

1.1.1 Educación Inicial formal

1.1.2 Educación Inicial no formal

1.2 Educación Escolar Básica

1.2.1 1.º y 2.º ciclo

1.2.2 3.º ciclo

2 Educación Media

2.1 Bachillerato Científico

2.2 Bachillerato Técnico

2.3 Educación Media Abierta

2.4 Formación Profesional

3 Educación Superior

3.1 Formación Docente Continua Inicial y en Servicio

3.1.1 Formación Inicial

3.1.2 Formación en Servicio

3.1.2.1 Profesionalización Docente

3.1.2.2 Capacitación, Actualización

3.1.2.3 Especialización

3.2 Educación Técnica Superior

3.3 Instituto Superior

3.4 Educación Universitaria

4 Educación Permanente

4.1 Alfabetización

4.2 Educación Básica Bilingüe para Jóvenes y Adultos

4.3 Certificación en Educación General Básica

4.4 Formación Profesional Inicial

4.5 Programa Rural de Educación Bilingüe Intercultural por Radio

4.6 Educación Media Alternativa para Jóvenes y Adultos

4.7 Bachillerato a Distancia

4.8 Educación Media a Distancia para Jóvenes y Adultos

4.9 Educación Media para Personas Jóvenes y Adultas

4.10 Formación Profesional

4.11 Otro (especifique)

5 Educación Inclusiva

5.1 Educación Especial

6 Otro (especifique)

2. ¿Los niveles/ modalidades y/o programas de educación marcados conforman una sola institución?

1 Sí

6 No

(especifique las otras instituciones que funcionan en este establecimiento escolar utilizando los números correspondientes indicados arriba)

/// DATOS ESPECÍFICOS DE FORMACIÓN PROFESIONAL

1. Sector o tipo de gestión (marque)

- 1 Oficial
- 2 Privado
- 3 Privado Subvencionado

2. Local donde funciona

Especifique el local donde funciona: _____

3. Turno de funcionamiento de la modalidad (marque)

- 1 Mañana
- 2 Tarde
- 3 Noche
- 4 Continuado Mañana y Tarde
- 5 Continuado Tarde y Noche

4. ¿Recibió apoyo/donación de alguna entidad que no sea el MEC?

- 1 Sí
 - 2 No
- Asistencia técnica _____ Especifique nombre/s de la/s entidad/entidades
 - Construcción/Ampliación/Reparación edilicia _____ Especifique nombre/s de la/s entidad/entidades
 - Aporte/donación _____ Especifique tipo de aporte/donación y nombre/s de la/s entidad/entidades

IV SECCIONES

Secciones	ESPECIALIDAD (ESPECIFIQUE)							
Nº de Secciones								

Observación: Si la institución ofrece más especialidades, use cuantas hojas sean necesarias. Marque si continúa

REFERENCIAS A SER UTILIZADAS PARA EL LLENADO DE LA SECCIÓN V, CUADRO 1

COLUMNA (6): Sexo

- Varón: 1
- Mujer: 6

COLUMNA (13): Habilitación Pedagógica para Educación Media

- Sí: 1
- No: 6

COLUMNA (11): Niveles aprobados

- Ninguno 4
- EEB 5
- Educación Media**
- Bachiller 6
- Prof. Normal de Educación Primaria 7
- Prof. Normal Superior 8
- Formación Profesional de E. Media 9
- Educación Permanente** 10
- Educación Superior**
- Prof. de Educ. Inicial 13
- Prof. EEB (1º y 2º Ciclo)/Prof. de Educ. Primaria 14
- Prof. de EEB (3.º Ciclo) 15
- Prof. de Educ. Media 16
- Prof. de EEB (3.º ciclo) y Media 12
- Militar/Policial 17
- Técnica Superior 18
- Universitario 19
- Post Superior No Universitario**
- Especialización Docente 20
- Especialización para Educ.Técnica Superior 21
- Especialización (Militar/Policial) 22
- Post-Grado**
- Especialización 23
- Maestría 24
- Doctorado 25

COLUMNA (14): Jornada de trabajo

- Media jornada: 1
- Jornada completa: 3
- Horas cátedras: 6

✓ RECURSOS HUMANOS Y ALUMNOS

CUADRO 1. EDUCACIÓN DE PERSONAS JÓVENES Y ADULTAS. FORMACIÓN PROFESIONAL. PERSONAL DIRECTIVO, DOCENTE, TÉCNICO, ADMINISTRATIVO Y DE SERVICIO

N° de Orden	Documento de Identidad		Apellido(s) y Nombre(s)	Nacionalidad	Sexo	Fecha de nacimiento (dd/mm/aa)	Número de matrícula profesional del educador	Años de servicio en el sector educativo		Niveles aprobados <small>(Especifique todos los niveles aprobados)</small>	Especifique todos los títulos/ diplomas obtenidos	Habilitación Pedagógica para Educación Media	Jornada de trabajo	Función que desempeña	Rubro/ Categoría (especifique)		Especialidad (especifique)	Sección (especifique)	Horas cátedras mensuales	Firma	
	Tipo	Número						Público	Total (Público y Privado)						MEC	Otro					
																					(1)
(1)	(2)	(3)	(4)	(5)	(6)	(7)	(8)	(9)	(10)	(11)	(12)	(13)	(14)	(15)	(16)	(17)	(18)	(19)	(20)	(21)	

Observación: Si obtuvo más de un título/diploma puede utilizar la cantidad de filas que sean necesarias para citar (utilizando la referencia) y especificar todos los títulos obtenidos Col. (11) y (12).

CUADRO 2. EDUCACIÓN DE PERSONAS JÓVENES Y ADULTAS. FORMACIÓN PROFESIONAL. ALUMNOS POR ESPECIALIDAD, SECCIÓN Y SEXO, SEGÚN EDAD. Este cuadro debe incluir a todos los alumnos matriculados en la institución desde el inicio hasta el final del año lectivo.

EDAD	Total de alumnos(*)		ALUMNOS POR ESPECIALIDAD (especifique), SECCIÓN (especifique) Y SEXO															
			E:		E:		E:		E:		E:		E:		E:			
	V	M	V	M	V	M	V	M	V	M	V	M	V	M	V	M		
Menos de 18 años																		
18 años																		
19 años																		
20 años																		
21 años																		
22 años																		
23 años																		
24 años																		
25 años																		
26 años																		
27 años																		
28 años																		
29 años																		
30 a 34 años																		
35 a 39 años																		
40 a 44 años																		
45 años y más																		
Total																		

Observación: Considerar las edades cumplidas hasta el mes de junio. Ej: 16 años, si cumple hasta el 30 de junio, y 15 años, si cumple después del 30 de junio. Se incluyen la matrícula inicial y los inscriptos con posterioridad sin restar los salidos. Marque si continúa

* Se debe contabilizar sólo una vez a cada alumno independientemente de las especialidades en que participa. No es la sumatoria de las especialidades

CUADRO 3. EDUCACIÓN DE PERSONAS JÓVENES Y ADULTAS. FORMACIÓN PROFESIONAL. VARIACIÓN DE MATRÍCULA POR ESPECIALIDAD, SECCIÓN Y SEXO

VARIACIÓN DE MATRÍCULA		Total de alumnos(*)		ALUMNOS POR ESPECIALIDAD (especifique), SECCIÓN (especifique) Y SEXO															
				E:		E:		E:		E:		E:		E:		E:			
		V	M	V	M	V	M	V	M	V	M	V	M	V	M	V	M		
Matrícula inicial																			
Inscriptos con posterioridad																			
Salidos	Por abandono																		
	Por traslado a otra institución/cambio de turno																		
Matrícula final																			

Observación: Inscriptos con posterioridad son los alumnos matriculados posterior a la fecha tope de inscripción.

Marque si continúa

* Se debe contabilizar sólo una vez a cada alumno independientemente de las especialidades en que participa. No es la sumatoria de las especialidades

CUADRO 4. EDUCACIÓN DE PERSONAS JÓVENES Y ADULTAS. FORMACIÓN PROFESIONAL. RESULTADOS DE EXÁMENES FINALES. ALUMNOS APROBADOS, NO APROBADOS Y NO EXAMINADOS POR ESPECIALIDAD, SECCIÓN Y SEXO

RESULTADOS DE EXÁMENES FINALES	Total de alumnos(*)		ALUMNOS APROBADOS, NO APROBADOS Y NO EXAMINADOS POR ESPECIALIDAD (especifique), SECCIÓN (especifique) Y SEXO															
			E:		E:		E:		E:		E:		E:		E:			
	V	M	V	M	V	M	V	M	V	M	V	M	V	M	V	M		
Aprobados																		
No aprobados																		
No examinados																		
Total																		



* Se debe contabilizar sólo una vez a cada alumno independientemente de las especialidades en que participa. No es la sumatoria de las especialidades

Marque si continúa

OBSERVACIONES


_____ , _____ , _____ , _____
 Lugar Día Mes Año

Declaro bajo fe de juramento que los datos consignados en esta planilla son veraces.

 Sello de la institución	_____ Firma Director/a o Responsable	_____ Aclaración de firma
 Sello de la Supervisión (Región Administrativa)	_____ Firma Supervisor/a (Región Administrativa)	_____ Aclaración de firma


_____ , _____ , _____ , _____
 Lugar Día Mes Año

Certifico para lo que hubiere lugar que los datos consignados en esta planilla no serán modificados o corregidos en la Unidad Departamental de Estadística (*).

 Sello de la UDE	_____ Firma Técnico/a de la UDE	_____ Aclaración de firma
--------------------------------------------------------------------------------------------------------	------------------------------------	------------------------------

_____ , _____ , _____ , _____
 Lugar Día Mes Año

Certifico para lo que hubiere lugar que los datos consignados en esta planilla no serán modificados o corregidos en la Unidad de Estadística del Nivel (*).

 Sello de la UENC	_____ Firma Técnico/a de la UENC	_____ Aclaración de firma
---------------------------------------------------------------------------------------------------------	-------------------------------------	------------------------------

*La adulteración de documentos públicos está prevista y penada en la Ley 1.160/97 Código Penal de la República del Paraguay, Artículo 250. Producción inmediata de documentos públicos de contenido falso.

La información suministrada está resguardada por el secreto estadístico contemplado en el Reglamento del Sistema de Información de Estadística Continua.

Señor/a Director/a:

Le solicitamos completar los datos de la institución educativa a su cargo en esta planilla estadística siguiendo el correspondiente Instructivo del Llenado de Planillas Estadísticas.

La información proporcionada es una valiosa herramienta para evaluar la situación educativa de su institución, de modo a orientar el mejoramiento del aprendizaje del alumnado y, a la vez, contribuirá a formular, implementar y evaluar políticas educativas departamentales y nacionales.

Los datos reportados constituyen, además, un insumo fundamental utilizado para la elaboración de programas/proyectos en pos del mejoramiento de la calidad y equidad de la educación paraguaya, la previsión de recursos presupuestarios, así como para: la distribución de canastas básicas de útiles escolares, merienda escolar, intervención en infraestructura educativa, dotación de mobiliarios y materiales didácticos, entre otros. Por tanto, la presentación de las PE de su institución educativa asume una implicancia estratégica para apoyar estos procesos.

Por tratarse de una declaración jurada, cualquier error en el llenado de la planilla estadística será considerado una infracción al Art. 45 del Reglamento del Sistema de Información de Estadística Continua, por tanto, le recomendamos que verifique con especial atención toda la información consignada en dicha planilla.

Agradecemos su gestión para el correcto llenado de los datos solicitados.

Para realizar consultas adicionales, dirigirse a las siguientes instancias:

- 1. Supervisión de la Región Administrativa.*
- 2. Unidad Departamental de Estadística.*

*Equipo Técnico del Sistema de Información
de Estadística Continua (SIEC)*