

PE 26

ESTADÍSTICA
EDUCACIÓN ESPECIAL
INFORME FINAL

AÑO 2012

Para el llenado de la planilla estadística (PE) tenga en cuenta lo siguiente:

: Marque una opción : Marque una o más opciones : Celda anulada, no se debe llenar

Esta PE corresponde al turno:

1 Mañana

2 Tarde

4 Continuo Mañana y Tarde

I. LOCALIZACIÓN GEOGRÁFICA E IDENTIFICACIÓN DE LA INSTITUCIÓN

Oferta educativa					
Educación Especial					
Educación Inicial					
Educación Escolar Básica					

Establecimiento escolar							

Institución					

1. Departamento _____

2. Distrito _____

3. Localidad/Barrio _____

4. Zona (Marque) 1 Urbana 6 Rural

5. Nombre de la Institución _____

6. Dirección _____ N° _____

7. Teléfono(s) Fax _____

8. Internet (Marque) 1 Sí 9. Página Web _____ 10. Correo electrónico _____

6 No

11. Coordinación Departamental _____

12. Región Administrativa _____

13. Supervisor/a Administrativo/a _____

14. Zona Pedagógica _____

15. Supervisor/a Pedagógico/a _____

/// DATOS ESPECÍFICOS DE EDUCACIÓN ESPECIAL

1. Sector o tipo de gestión (marque)

- 1 Oficial 2 Privado 3 Privado Subvencionado

2. Local donde funciona

Especifique el local donde funciona: _____

3. Turno de funcionamiento del Nivel/Modalidad (marque)

- 1 Mañana 2 Tarde 3 Noche
 4 Continuo Mañana y Tarde 5 Continuo Tarde y Noche

4. Necesidad Educativa Especial que se atiende en el turno correspondiente a la planilla (marque)

- 1 Discapacidad Auditiva 2 Discapacidad Visual 3 Discapacidad Intelectual
 4 Discapacidad Motora 5 Multidiscapacidad 6 Altas Capacidades
 7 Discapacidad Psicosocial 8 Problemas de aprendizaje 9 Otra _____
 (especifique)

5. Oferta educativa que funciona en el turno correspondiente a la planilla (marque)

- 1 Educación Inicial 2 Educación Escolar Básica 3 Educación Especial 4 Educación Media

6. Programa/Modalidad que funciona en el turno correspondiente a la planilla (marque)

- 1 Grado/Curso independiente 2 Plurigrado 3 Aula de Apoyo 4 Aula Inclusiva
 5 Programas Especiales 6 Atención Temprana 7 Servicios _____
 (especifique)

7. Tipo de adecuaciones curriculares con las que trabaja la institución (marque)

- 1 N1 - Ajustes curriculares 3 N3 - Adecuaciones muy significativas 2 N2 - Adecuaciones significativas

8. ¿Recibió la canasta básica de útiles escolares? (marque)

- 1 Sí → ¿Recibió la canasta básica de útiles escolares para la totalidad de los alumnos? 1 Sí 2 No
 Mes en que recibió 1 Marzo 2 Abril 3 Mayo 4 Junio
 5 Otro _____
 (especifique)
- 2 No

9. ¿Recibió apoyo/donación de alguna entidad que no sea el MEC?

- 1 Sí → Asistencia técnica _____ Especifique nombre de la entidad/entidades
 Construcción/Ampliación/Reparación edilicia _____ Especifique nombre de la entidad/entidades
 Aporte/donación _____ Especifique tipo de aporte/donación y nombre de la entidad/entidades
- 2 No

/// SECCIONES/SERVICIOS

CUADRO 1. CANTIDAD DE SECCIONES EN GRADOS/CURSOS INDEPENDIENTES

Grado/Curso Independiente	EDUCACIÓN INICIAL				EDUCACIÓN ESCOLAR BÁSICA									EDUCACIÓN MEDIA			PROGRAMAS ESPECIALES	CANTIDAD DE SERVICIOS
	Primera Etapa	Segunda Etapa			1º	2º	3º	4º	5º	6º	7º	8º	9º	1º	2º	3º		
	M	PJ	J	PE														
Nº de Secciones																		

Observación: Se debe completar sólo con la cantidad de secciones de grados/etapas que no se encuentran en plurigrado.
M = Maternal **PJ** = Prejardín **J** = Jardín de Infantes **PE** = Preescolar

CUADRO 2. CANTIDAD DE SECCIONES EN GRADOS PLURIGRADO

Plurigrado	COMBINACIÓN DE ETAPA/GRADOS (ESPECIFIQUE)					
Nº de Secciones						


ALUMNOS
CUADRO 1. EDUCACIÓN ESPECIAL. EDUCACIÓN INICIAL. VARIACIÓN DE MATRÍCULA POR ETAPA Y SEXO

VARIACIÓN DE MATRÍCULA		ALUMNOS POR ETAPA Y SEXO							
		Primera Etapa				Segunda Etapa			
		Maternal		Prejardín		Jardín de Infantes		Preescolar	
		V	M	V	M	V	M	V	M
SECCIÓN 1									
Matrícula inicial									
Inscriptos con posterioridad									
Salidos	Por abandono								
	Por traslado a otra institución/cambio de turno								
Matrícula final									
SECCIÓN 2									
Matrícula inicial									
Inscriptos con posterioridad									
Salidos	Por abandono								
	Por traslado a otra institución/cambio de turno								
Matrícula final									
SECCIÓN 3									
Matrícula inicial									
Inscriptos con posterioridad									
Salidos	Por abandono								
	Por traslado a otra institución/cambio de turno								
Matrícula final									

Si la institución tiene más de 3 secciones, use cuantas hojas sean necesarias, para lo cual deberá fotocopiar la hoja o copiar la hoja y anexarla a la planilla marcando con X la casilla "Marque si continúa".

Marque si continúa

CUADRO 2. EDUCACIÓN ESPECIAL. EDUCACIÓN INICIAL. PREESCOLAR. ALUMNOS EXISTENTES, AUSENCIAS Y TOTAL DE DÍAS DE CLASES POR MES Y SEXO

ALUMNOS, AUSENCIAS Y DÍAS DE CLASE	ALUMNOS DEL PREESCOLAR POR MES Y SEXO																			
	Feb.		Mar.		Abr.		May.		Jun.		Jul.		Ago.		Set.		Oct.		Nov.	
	V	M	V	M	V	M	V	M	V	M	V	M	V	M	V	M	V	M	V	M
SECCIÓN 1																				
Alumnos existentes																				
Total de ausencias																				
Total de días de clases																				
SECCIÓN 2																				
Alumnos existentes																				
Total de ausencias																				
Total de días de clases																				
SECCIÓN 3																				
Alumnos existentes																				
Total de ausencias																				
Total de días de clases																				

Si la institución tiene más de 3 secciones, use cuantas hojas sean necesarias, para lo cual deberá fotocopiar la hoja o copiar la hoja y anexarla a la planilla marcando con X la casilla "Marque si continúa".

Marque si continúa

CUADRO 3. EDUCACIÓN ESPECIAL. EDUCACIÓN ESCOLAR BÁSICA Y MEDIA. VARIACIÓN DE MATRÍCULA POR GRADO/CURSO Y SEXO

VARIACIÓN DE MATRÍCULA	Educación Escolar Básica																		Educación Media					
	1º		2º		3º		4º		5º		6º		7º		8º		9º		1º		2º		3º	
	V	M	V	M	V	M	V	M	V	M	V	M	V	M	V	M	V	M	V	M	V	M	V	M
SECCIÓN 1																								
Matrícula inicial																								
Inscriptos con posterioridad																								
Salidos por abandono																								
Salidos por traslado a otra institución cambio de turno																								
Matrícula final																								
SECCIÓN 2																								
Matrícula inicial																								
Inscriptos con posterioridad																								
Salidos por abandono																								
Salidos por traslado a otra institución cambio de turno																								
Matrícula final																								
SECCIÓN 3																								
Matrícula inicial																								
Inscriptos con posterioridad																								
Salidos por abandono																								
Salidos por traslado a otra institución cambio de turno																								
Matrícula final																								

CUADRO 4. EDUCACIÓN ESPECIAL. EDUCACIÓN ESCOLAR BÁSICA. ALUMNOS EXISTENTES, AUSENCIAS Y TOTAL DE DÍAS DE CLASES POR SECCIÓN, MES Y SEXO, SEGÚN GRADO

GRADO, ALUMNOS, AUSENCIAS Y DÍAS DE CLASE	ALUMNOS DE LA SECCIÓN POR MES Y SEXO																					
	Feb.		Mar.		Abr.		May.		Jun.		Jul.		Ago.		Set.		Oct.		Nov.			
	V	M	V	M	V	M	V	M	V	M	V	M	V	M	V	M	V	M	V	M		
PRIMER GRADO																						
Alumnos existentes																						
Total de ausencias																						
Total de días de clases																						
SEGUNDO GRADO																						
Alumnos existentes																						
Total de ausencias																						
Total de días de clase																						
TERCER GRADO																						
Alumnos existentes																						
Total de ausencias																						
Total de días de clases																						
CUARTO GRADO																						
Alumnos existentes																						
Total de ausencias																						
Total de días de clases																						
QUINTO GRADO																						
Alumnos existentes																						
Total de ausencias																						
Total de días de clases																						
SEXTO GRADO																						
Alumnos existentes																						
Total de ausencias																						
Total de días de clases																						
SÉPTIMO GRADO																						
Alumnos existentes																						
Total de ausencias																						
Total de días de clases																						
OCTAVO GRADO																						
Alumnos existentes																						
Total de ausencias																						
Total de días de clases																						
NOVENO GRADO																						
Alumnos existentes																						
Total de ausencias																						
Total de días de clases																						

CUADRO 5. EDUCACIÓN ESPECIAL. AULA DE APOYO. PARTICIPANTES POR GRADO Y SEXO, SEGÚN PROCEDENCIA

PROCEDENCIA	PARTICIPANTES POR GRADO Y SEXO																		
	1º		2º		3º		4º		5º		6º		7º		8º		9º		
	V	M	V	M	V	M	V	M	V	M	V	M	V	M	V	M	V	M	
De la misma escuela																			
De otra escuela																			
Total																			

CUADRO 6. EDUCACIÓN ESPECIAL. PROGRAMAS ESPECIALES. VARIACIÓN DE PARTICIPANTES POR DISCAPACIDAD, PROGRAMA Y SEXO

VARIACIÓN DE PARTICIPANTES	Alumnos matriculados en Programas Especiales (*)	PARTICIPANTES POR DISCAPACIDAD (especifique), PROGRAMA Y SEXO																																				
		Programa (especifique)						Programa (especifique)						Programa (especifique)						Programa (especifique)						Programa (especifique)												
		V	M	V	M	V	M	V	M	V	M	V	M	V	M	V	M	V	M	V	M	V	M	V	M	V	M	V	M	V	M							
		V	M	V	M	V	M	V	M	V	M	V	M	V	M	V	M	V	M	V	M	V	M	V	M	V	M	V	M	V	M							
Matrícula inicial																																						
Inscriptos con posterioridad																																						
Salidos	Por abandono																																					
	Por traslado a otra institución/cambio de turno																																					
Matrícula final																																						

Observación: Cada programa de Educación Especial es independiente. Un alumno puede cursar uno o más programas.

Marque si continúa

(*) Se debe contabilizar sólo una vez a cada alumno, independientemente de los programas en que participa. No es la sumatoria de los programas.

CUADRO 7. EDUCACIÓN ESPECIAL. EDUCACIÓN ESCOLAR BÁSICA Y MEDIA. RESULTADOS DE EXÁMENES FINALES. ALUMNOS APROBADOS, NO APROBADOS Y NO EXAMINADOS POR GRADO Y SEXO

RESULTADOS DE EXÁMENES FINALES	ALUMNOS APROBADOS, NO APROBADOS Y NO EXAMINADOS POR GRADO Y SEXO																								
	EDUCACIÓN ESCOLAR BÁSICA																		EDUCACIÓN MEDIA						
	1º		2º		3º		4º		5º		6º		7º		8º		9º		1º		2º		3º		
	V	M	V	M	V	M	V	M	V	M	V	M	V	M	V	M	V	M	V	M	V	M	V	M	
SECCIÓN 1																									
Aprobados																									
No aprobados																									
No examinados																									
Total																									
SECCIÓN 2																									
Aprobados																									
No aprobados																									
No examinados																									
Total																									
SECCIÓN 3																									
Aprobados																									
No aprobados																									
No examinados																									
Total																									

Si la institución tiene más de 3 secciones, use cuantas hojas sean necesarias, para lo cual deberá fotocopiar la hoja o copiar la hoja y anexarla a la planilla marcando con X la casilla "Marque si continúa".

Marque si continúa

CUADRO 8. EDUCACIÓN ESPECIAL. EDUCACIÓN ESCOLAR BÁSICA (1º CICLO). RESULTADOS DE EXÁMENES FINALES. ALUMNOS APROBADOS, NO APROBADOS Y NO EXAMINADOS POR SECCIÓN, GRADO, ÁREA ACADÉMICA Y SEXO

RESULTADOS DE EXÁMENES FINALES	ALUMNOS APROBADOS, NO APROBADOS Y NO EXAMINADOS DE LA SECCIÓN ____ POR GRADO, ÁREA ACADÉMICA Y SEXO											
	Lengua Materna		Segunda Lengua		Expresión Artística y Cultural		Vida Social y Trabajo		Medios Naturales y Salud		Matemática	
	V	M	V	M	V	M	V	M	V	M	V	M
PRIMER GRADO												
Aprobados												
No aprobados												
No examinados												
Total												
SEGUNDO GRADO												
Aprobados												
No aprobados												
No examinados												
Total												
TERCER GRADO												
Aprobados												
No aprobados												
No examinados												
Total												

Si la institución tiene más de 1 sección, use cuantas hojas sean necesarias, para lo cual deberá fotocopiar la hoja o copiar la hoja y anexarla a la planilla marcando con X la casilla "Marque si continúa".

Marque si continúa

CUADRO 9. EDUCACIÓN ESPECIAL. EDUCACIÓN ESCOLAR BÁSICA (1º CICLO). RESULTADOS DE EXÁMENES FINALES. ALUMNOS PROMOVIDOS SIN ÁREA PENDIENTE Y CON ÁREA PENDIENTE POR SECCIÓN, GRADO Y SEXO

RESULTADOS DE EXÁMENES FINALES	ALUMNOS PROMOVIDOS DE LA SECCIÓN ____ POR GRADO Y SEXO					
	1º		2º		3º	
	V	M	V	M	V	M
TOTAL						
Promovidos sin área pendiente						
Promovidos con área pendiente						



Si la institución tiene más de 1 sección, use cuantas hojas sean necesarias, para lo cual deberá fotocopiar la hoja o copiar la hoja y anexarla a la planilla marcando con X la casilla "Marque si continúa".

Marque si continúa

OBSERVACIONES


_____ , _____ , _____ , _____
 Lugar Día Mes Año

Declaro bajo fe de juramento que los datos consignados en esta planilla son veraces.

	<hr/>	<hr/>
Sello de la institución	Firma Director/a o Responsable	Aclaración de firma
	<hr/>	<hr/>
Sello de la supervisión (Región Administrativa)	Firma Supervisor/a (Región Administrativa)	Aclaración de firma


_____ , _____ , _____ , _____
 Lugar Día Mes Año

Certifico para lo que hubiere lugar que los datos consignados en esta planilla no serán modificados o corregidos en la Unidad Departamental de Estadística (*).

	<hr/>	<hr/>
Sello de la UDE	Firma Técnico/a de la UDE	Aclaración de firma

_____ , _____ , _____ , _____
 Lugar Día Mes Año

Certifico para lo que hubiere lugar que los datos consignados en esta planilla no serán modificados o corregidos en la Unidad de Estadística del Nivel (*).

	<hr/>	<hr/>
Sello de la UENC	Firma Técnico/a de la UENC	Aclaración de firma

*La adulteración de documentos públicos está prevista y penada en la Ley 1.160/97 Código Penal de la República del Paraguay, Artículo 250. Producción inmediata de documentos públicos de contenido falso.

La información suministrada está resguardada por el secreto estadístico contemplado en el Reglamento del Sistema de Información de Estadística Continua.

Señor/a Director/a:

Le solicitamos completar los datos de la institución educativa a su cargo en esta planilla estadística siguiendo el correspondiente Instructivo del Llenado de Planillas Estadísticas.

La información proporcionada es una valiosa herramienta para evaluar la situación educativa de su institución, de modo a orientar el mejoramiento del aprendizaje del alumnado y, a la vez, contribuirá a formular, implementar y evaluar políticas educativas departamentales y nacionales.

Los datos reportados constituyen, además, un insumo fundamental utilizado para la elaboración de programas/proyectos en pos del mejoramiento de la calidad y equidad de la educación paraguaya, la previsión de recursos presupuestarios, así como para: la distribución de canastas básicas de útiles escolares, merienda escolar, intervención en infraestructura educativa, dotación de mobiliarios y materiales didácticos, entre otros. Por tanto, la presentación de las PE de su institución educativa asume una implicancia estratégica para apoyar estos procesos.

Por tratarse de una declaración jurada, cualquier error en el llenado de la planilla estadística será considerado una infracción al Art. 45 del Reglamento del Sistema de Información de Estadística Continua, por tanto, le recomendamos que verifique con especial atención toda la información consignada en dicha planilla.

Agradecemos su gestión para el correcto llenado de los datos solicitados.

Para realizar consultas adicionales, dirigirse a las siguientes instancias:

- 1. Supervisión de la Región Administrativa.*
- 2. Unidad Departamental de Estadística.*

*Equipo Técnico del Sistema de Información
de Estadística Continua (SIEC)*