



# PE 25

## ESTADÍSTICA EDUCACIÓN DE PERSONAS JÓVENES Y ADULTAS

PROHIBIDA  
SU VENTA

EDUCACIÓN BÁSICA BILINGÜE PARA JÓVENES Y ADULTOS,  
PROGRAMA RURAL DE EDUCACIÓN BILINGÜE  
INTERCULTURAL POR RADIO Y  
FORMACIÓN PROFESIONAL INICIAL  
INFORME FINAL  
AÑO 2012

Para el llenado de la planilla estadística (PE) tenga en cuenta lo siguiente:

: Marque una opción     : Marque una o más opciones     : Celda anulada, no se debe llenar

Esta PE corresponde al turno:

1  Mañana    2  Tarde    3  Noche    4  Continuado Mañana y Tarde    5  Continuado Tarde y Noche

Fecha de inicio de actividades: .....

### / LOCALIZACIÓN GEOGRÁFICA E IDENTIFICACIÓN DE LA INSTITUCIÓN

Oferta educativa					

Establecimiento escolar					

Institución					

1. Departamento \_\_\_\_\_

2. Distrito \_\_\_\_\_

3. Localidad/Barrio \_\_\_\_\_

4. Zona (marque)    1  Urbana    6  Rural

5. Nombre de la Institución \_\_\_\_\_

6. Dirección \_\_\_\_\_ N° \_\_\_\_\_

7. Teléfono(s) Fax \_\_\_\_\_

8. Internet (marque) 1  Sí    9. Página Web \_\_\_\_\_ 10. Correo electrónico \_\_\_\_\_

6  No

11. Coordinación Departamental \_\_\_\_\_

12. Región Administrativa \_\_\_\_\_

13. Supervisor/a Administrativo/a \_\_\_\_\_

14. Zona Pedagógica \_\_\_\_\_

15. Supervisor/a Pedagógico/a \_\_\_\_\_

**DATOS ESPECÍFICOS DE EDUCACIÓN BÁSICA BILINGÜE PARA JÓVENES Y ADULTOS, PROGRAMA RURAL DE EDUCACIÓN BILINGÜE INTERCULTURAL POR RADIO Y FORMACIÓN PROFESIONAL INICIAL**

**1. Sector o tipo de gestión (Marque)**

- 1  Oficial      2  Privado      3  Privado Subvencionado

**2. ¿El centro tiene círculo/s dependiente/s? (Marque)**

- 1  Sí      →      ¿Cuántos?: \_\_\_\_\_  
2  No

**3. Local donde funciona**

Especifique el local donde funciona: \_\_\_\_\_

**4. Dirigido a población indígena (Marque)**

- 1  Sí      6  No

**5. Turno de funcionamiento del/los Programa/s (Marque)**

- 1  Mañana    2  Tarde    3  Noche    4  Continuado Mañana y Tarde    5  Continuado Tarde y Noche

**6. Programa/Modalidad/Proyecto que funciona en el turno correspondiente a la planilla (Marque)**

- |  |  |
|--|--|
| 1 <input type="checkbox"/> Educación Básica Bilingüe para Jóvenes y Adultos (EBBJA)              | 5 <input type="checkbox"/> Aula Inclusiva      |
| 2 <input type="checkbox"/> Programa Rural de Educación Bilingüe Intercultural por Radio (PREBIR) | 6 <input type="checkbox"/> Ciclo independiente |
| 3 <input type="checkbox"/> Certificación en Educación General Básica (CEGB)                      | 7 <input type="checkbox"/> Pluriciclo          |
| 4 <input type="checkbox"/> Formación Profesional Inicial (FPI)                                   | 8 <input type="checkbox"/> Proyecto (*)        |
- (\*) Utilice la PE36 para registrar los datos del Proyecto

**7. ¿Recibió la canasta básica de útiles escolares? (marque)**

- 1  Sí      →      { ¿Recibió la canasta básica de útiles escolares para la totalidad de los alumnos? 1  Sí    2  No
- 2  No      { Mes en que recibió      1  Marzo    2  Abril    3  Mayo    4  Junio
- 5  Otro \_\_\_\_\_  
(especifique)

**8. ¿Recibió equipamiento para FPI? (marque)**

- 1  Sí      2  No

**9. ¿Recibió apoyo/donación de alguna entidad que no sea el MEC?**

- 1  Sí      →      {  Asistencia técnica \_\_\_\_\_ Especifique nombre/s de la/s entidad/entidades
- 2  No      {  Construcción/Ampliación/Reparación edilicia \_\_\_\_\_ Especifique nombre/s de la/s entidad/entidades
- {  Aporte/donación \_\_\_\_\_ Especifique tipo de aporte/donación y nombre/s de la /s entidad/entidades

**SECCIONES**

**CUADRO 1. CANTIDAD DE SECCIONES EN CICLOS INDEPENDIENTES**

Secciones Independientes	EBBJA / PREBIR				CEGB	FPI
	1° Ciclo	2° Ciclo	3° Ciclo	4° Ciclo		
Nº de Secciones						

Observación: Se debe completar sólo con la cantidad de secciones/ciclos que no se encuentran en pluriciclo.

**CUADRO 2. CANTIDAD DE SECCIONES EN CICLOS PLURICICLOS**

Pluriciclo	COMBINACIÓN DE CICLOS (ESPECIFIQUE)					
Nº de Secciones						

**CUADRO 1. EDUCACIÓN DE PERSONAS JÓVENES Y ADULTAS. VARIACIÓN DE PARTICIPANTES POR PROGRAMA, CICLO Y SEXO, SEGÚN SECCIÓN.**

VARIACIÓN DE PARTICIPANTES	PARTICIPANTES POR PROGRAMA, CICLO Y SEXO									
	EBBJA/PREBIR									
	1° Ciclo		2° Ciclo		3° Ciclo		4° Ciclo		CEGB	
	V	M	V	M	V	M	V	M	V	M
<b>SECCIÓN 1</b>										
Matrícula inicial										
Inscriptos con posterioridad										
Salidos	Por abandono									
	Por traslado a otra institución/ cambio de turno									
Matrícula final										
<b>SECCIÓN 2</b>										
Matrícula inicial										
Inscriptos con posterioridad										
Salidos	Por abandono									
	Por traslado a otra institución/ cambio de turno									
Matrícula final										

Marque si continúa

**CUADRO 2. EDUCACIÓN DE PERSONAS JÓVENES Y ADULTAS. FORMACIÓN PROFESIONAL INICIAL. VARIACIÓN DE PARTICIPANTES POR ESPECIALIDAD, MÓDULO Y SEXO.**

VARIACIÓN DE PARTICIPANTES	PARTICIPANTES POR ESPECIALIDAD (especifique) MÓDULO Y SEXO																																	
	Total de variación de participantes FPI (*)		Sin Módulo				Módulo 1				Módulo 2				Módulo 3				Sin Módulo				Módulo 1				Módulo 2				Módulo 3			
	V	M	V	M	V	M	V	M	V	M	V	M	V	M	V	M	V	M	V	M	V	M	V	M	V	M								
	V	M	V	M	V	M	V	M	V	M	V	M	V	M	V	M	V	M	V	M	V	M	V	M	V	M								
Matrícula inicial																																		
Inscriptos con posterioridad																																		
Salidos	Por abandono																																	
	Por traslado a otra institución/ cambio de turno																																	
Matrícula final																																		

\* Se debe contabilizar sólo una vez a cada participante independientemente de las especialidades en que participa. No es la sumatoria de las especialidades

Marque si continúa

**CUADRO 3. EDUCACIÓN DE PERSONAS JÓVENES Y ADULTAS. FORMACIÓN PROFESIONAL INICIAL. VARIACIÓN DE PARTICIPANTES POR ESPECIALIDAD, CICLO Y SEXO.**

VARIACIÓN DE PARTICIPANTES	PARTICIPANTES POR ESPECIALIDAD (ESPECIFIQUE) CICLO Y SEXO																							
	1º ciclo		2º ciclo		3º ciclo		4º ciclo		1º ciclo		2º ciclo		3º ciclo		4º ciclo		1º ciclo		2º ciclo		3º ciclo		4º ciclo	
	V	M	V	M	V	M	V	M	V	M	V	M	V	M	V	M	V	M	V	M	V	M	V	M
Matrícula inicial																								
Inscriptos con posterioridad																								
Salidos	Por abandono																							
	Por traslado a otra institución/ cambio de turno																							
Matrícula final																								

Marque si continúa **CUADRO 4. EDUCACIÓN DE PERSONAS JÓVENES Y ADULTAS. RESULTADOS DE EXÁMENES FINALES. PARTICIPANTES POR PROGRAMA, CICLO Y SEXO, SEGÚN SECCIÓN**

RESULTADOS DE EXÁMENES FINALES	PARTICIPANTES POR PROGRAMA, CICLO Y SEXO									
	EBBJA/PREBIR								CEGB	
	1º Ciclo		2º Ciclo		3º Ciclo		4º Ciclo			
	V	M	V	M	V	M	V	M	V	M
<b>SECCIÓN 1</b>										
Aprobados										
No aprobados										
No examinados										
Total										
<b>SECCIÓN 2</b>										
Aprobados										
No aprobados										
No examinados										
Total										

Marque si continúa

**CUADRO 5. EDUCACIÓN DE PERSONAS JÓVENES Y ADULTAS. FORMACIÓN PROFESIONAL INICIAL. RESULTADOS DE EXÁMENES FINALES POR ESPECIALIDAD, MÓDULO Y SEXO.**

RESULTADOS DE EXÁMENES FINALES	PARTICIPANTES POR ESPECIALIDAD (especifique) MÓDULO Y SEXO																																	
	Total FPI (*)		Sin Módulo								Módulo 1								Módulo 2								Módulo 3							
			Sin Módulo		Módulo 1		Módulo 2		Módulo 3		Sin Módulo		Módulo 1		Módulo 2		Módulo 3		Sin Módulo		Módulo 1		Módulo 2		Módulo 3									
	V	M	V	M	V	M	V	M	V	M	V	M	V	M	V	M	V	M	V	M	V	M	V	M	V	M								
Aprobados																																		
No aprobados																																		
No examinados																																		
Total																																		

\* Se debe contabilizar sólo una vez a cada participante independientemente de las especialidades en que participa. No es la sumatoria de las especialidades.

Marque si continúa

**OBSERVACIONES**

---



---



---



---



---





---



---


\_\_\_\_\_ , \_\_\_\_\_ , \_\_\_\_\_ , \_\_\_\_\_  
 Lugar                      Día                      Mes                      Año

Declaro bajo fe de juramento que los datos consignados en esta planilla son veraces.

 Sello de la institución	_____ Firma Director/a o Responsable	_____ Aclaración de firma
 Sello de la Supervisión (Región Administrativa)	_____ Firma Supervisor/a (Región Administrativa)	_____ Aclaración de firma


\_\_\_\_\_ , \_\_\_\_\_ , \_\_\_\_\_ , \_\_\_\_\_  
 Lugar                      Día                      Mes                      Año

Certifico para lo que hubiere lugar que los datos consignados en esta planilla no serán modificados o corregidos en la Unidad Departamental de Estadística (\*).

 Sello de la UDE	_____ Firma Técnico/a de la UDE	_____ Aclaración de firma
--	------------------------------------	------------------------------

\_\_\_\_\_ , \_\_\_\_\_ , \_\_\_\_\_ , \_\_\_\_\_  
 Lugar                      Día                      Mes                      Año

Certifico para lo que hubiere lugar que los datos consignados en esta planilla no serán modificados o corregidos en la Unidad de Estadística del Nivel (\*).

 Sello de la UENC	_____ Firma Técnico/a de la UENC	_____ Aclaración de firma
---	-------------------------------------	------------------------------

\*La adulteración de documentos públicos está prevista y penada en la Ley 1.160/97 Código Penal de la República del Paraguay, Artículo 250. Producción inmediata de documentos públicos de contenido falso.

**La información suministrada está resguardada por el secreto estadístico contemplado en el Reglamento del Sistema de Información de Estadística Continua.**

*Señor/a Director/a:*

*Le solicitamos completar los datos de la institución educativa a su cargo en esta planilla estadística siguiendo el correspondiente Instructivo del Llenado de Planillas Estadísticas.*

*La información proporcionada es una valiosa herramienta para evaluar la situación educativa de su institución, de modo a orientar el mejoramiento del aprendizaje del alumnado y, a la vez, contribuirá a formular, implementar y evaluar políticas educativas departamentales y nacionales.*

*Los datos reportados constituyen, además, un insumo fundamental utilizado para la elaboración de programas/proyectos en pos del mejoramiento de la calidad y equidad de la educación paraguaya, la previsión de recursos presupuestarios, así como para: la distribución de canastas básicas de útiles escolares, merienda escolar, intervención en infraestructura educativa, dotación de mobiliarios y materiales didácticos, entre otros. Por tanto, la presentación de las PE de su institución educativa asume una implicancia estratégica para apoyar estos procesos.*

*Por tratarse de una declaración jurada, cualquier error en el llenado de la planilla estadística será considerado una infracción al Art. 45 del Reglamento del Sistema de Información de Estadística Continua, por tanto, le recomendamos que verifique con especial atención toda la información consignada en dicha planilla.*

*Agradecemos su gestión para el correcto llenado de los datos solicitados.*

*Para realizar consultas adicionales, dirigirse a las siguientes instancias:*

- 1. Supervisión de la Región Administrativa.*
- 2. Unidad Departamental de Estadística.*

*Equipo Técnico del Sistema de Información  
de Estadística Continua (SIEC)*