



PROHIBIDA  
SU VENTA

# PE 17

## ESTADÍSTICA EDUCACIÓN MEDIA ABIERTA (EMA) INFORME ANUAL

### AÑO 2012

Para el llenado de la planilla estadística (PE) tenga en cuenta lo siguiente:

: Marque una opción     : Marque una o más opciones     : Celda anulada, no se debe llenar

Esta PE corresponde al turno:

1  Mañana    2  Tarde    3  Noche    4  Continuo Mañana y Tarde    5  Continuo Tarde y Noche

#### LOCALIZACIÓN GEOGRÁFICA E IDENTIFICACIÓN DE LA INSTITUCIÓN

Oferta Educativa					

Establecimiento escolar					

Institución					

1. Departamento \_\_\_\_\_

2. Distrito \_\_\_\_\_

3. Localidad/Barrio \_\_\_\_\_

4. Zona (marque)    1  Urbana    6  Rural

5. Nombre de la Institución \_\_\_\_\_

6. Dirección \_\_\_\_\_ N° \_\_\_\_\_

7. Teléfono(s) Fax \_\_\_\_\_

8. Internet (marque) 1  Sí    9. Página Web \_\_\_\_\_ 10. Correo electrónico \_\_\_\_\_

6  No

11. Coordinación Departamental \_\_\_\_\_

12. Región Administrativa \_\_\_\_\_

13. Supervisor/a Administrativo/a \_\_\_\_\_

14. Zona Pedagógica \_\_\_\_\_

15. Supervisor/a Pedagógico/a \_\_\_\_\_

## // OFERTA EDUCATIVA

**1. Marque y complete con el nombre de la institución todos los niveles/ modalidades y/o programas de educación que funcionan en este establecimiento escolar**

### 1 Educación Inicial y Escolar Básica

1.1 Educación Inicial

1.1.1  Educación Inicial formal

1.1.2  Educación Inicial no formal

1.2 Educación Escolar Básica

1.2.1  1.º y 2.º ciclo

1.2.2  3.º ciclo

### 2 Educación Media

2.1  Bachillerato Científico

2.2  Bachillerato Técnico

2.3  Educación Media Abierta

2.4  Formación Profesional

### 3 Educación Superior

3.1 Formación Docente Continua Inicial y en Servicio

3.1.1  Formación Inicial

3.1.2  Formación en Servicio

3.1.2.1  Profesionalización Docente

3.1.2.2  Capacitación, Actualización

3.1.2.3  Especialización

3.2  Educación Técnica Superior

3.3  Instituto Superior

3.4  Educación Universitaria

### 4 Educación Permanente

4.1  Alfabetización

4.2  Educación Básica Bilingüe para Jóvenes y Adultos

4.3  Certificación en Educación General Básica

4.4  Formación Profesional Inicial

4.5  Programa Rural de Educación Bilingüe Intercultural por Radio

4.6  Educación Media Alternativa para Jóvenes y Adultos

4.7  Bachillerato a Distancia

4.8  Educación Media a Distancia para Jóvenes y Adultos

4.9  Educación Media para Personas Jóvenes y Adultas

4.10  Formación Profesional

4.11  Otro (especifique)

### 5 Educación Inclusiva

5.1  Educación Especial

### 6 Otro (especifique)

**2. ¿Los niveles/ modalidades y/o programas de educación marcados conforman una sola institución?**

1  Sí

6  No

(especifique las otras instituciones que funcionan en este establecimiento escolar utilizando los números correspondientes indicados arriba)

### /// DATOS ESPECÍFICOS DE EDUCACIÓN MEDIA ABIERTA

#### 1. Sector o tipo de gestión (marque)

- 1  Oficial      2  Privado      3  Privado Subvencionado

#### 2. Local donde funciona

Especifique local donde funciona \_\_\_\_\_

#### 3. Depende de una entidad religiosa (Marque)

- 1  Sí 
 Católica  
 Otra Religión \_\_\_\_\_ (especifique)
- 6  No

#### 4. Participación comunitaria. ¿Esta institución cuenta con asociación de padres o comisión cooperadora que colabora con ella? (Marque)

- 1  Sí 
 ¿Se halla reconocida por el MEC?  
 Sí  
 No
- 6  No

#### 5. Turno de funcionamiento de la Modalidad (marque)

- 1  Mañana    2  Tarde    3  Noche    4  Continuado Mañana y Tarde    5  Continuado Tarde y Noche

#### 6. ¿Recibió la canasta básica de útiles escolares? (marque)

- 1  Sí → { ¿Recibió la canasta básica de útiles escolares para la totalidad de los alumnos?    1  Sí    2  No
- 2  No    Mes en que recibió    1  Marzo    2  Abril    3  Mayo    4  Junio
- 5  Otro \_\_\_\_\_ (especifique)

#### 7. ¿Recibió desembolso del MEC, en el marco de la gratuidad de la Educación Media? (marque)

- 1  Sí → { 1° desembolso { 1  Sí → mes en que recibió \_\_\_\_\_ (especifique)  
2  No
- 2° desembolso { 1  Sí → mes en que recibió \_\_\_\_\_ (especifique)  
2  No

#### 8. ¿Recibió apoyo/donación de alguna entidad que no sea el MEC?

- 1  Sí → {  Asistencia técnica \_\_\_\_\_ Especifique nombre/s de la/s entidad/entidades  
 Construcción/Ampliación/Reparación edilicia \_\_\_\_\_ Especifique nombre/s de la/s entidad/entidades  
 Aporte/donación \_\_\_\_\_ Especifique tipo de aporte/donación y nombre/s de la/s entidad/entidades
- 2  No

#### 9. Modalidad que funciona en el turno correspondiente a la planilla (marque)

- 1  Bachillerato Científico      3  Educación Media Abierta  
2  Bachillerato Técnico      4  Formación Profesional

### /// SECCIONES/MÓDULOS

Secciones/ Módulos	MÓDULO		
	Módulo 1	Módulo 2	Módulo 3
N° de Secciones/ Módulos			

**REFERENCIAS A SER UTILIZADAS PARA EL LLENADO DE LA SECCIÓN V, CUADRO 1**
**COLUMNA (6): Sexo**

Varón: 1  
Mujer: 6

**COLUMNA (11): Niveles aprobados**

<b>Ninguno</b>	4
<b>EEB</b>	5
<b>Educación Media</b>	
Bachiller	6
Prof. Normal de Educación Primaria	7
Prof. Normal Superior	8
Formación Profesional de E. Media	9
<b>Educación Permanente</b>	10
<b>Educación Superior</b>	
Prof. de Educ. Inicial	13
Prof. EEB (1º y 2º Ciclo)/Prof. de Educ. Primaria	14
Prof. de EEB (3.º Ciclo)	15
Prof. de Educ. Media	16
Prof. de EEB (3.º ciclo) y Media	12
Militar/Policial	17
Técnica Superior	18
Universitario	19
<b>Post Superior No Universitario</b>	
Especialización Docente	20
Especialización para Educ. Técnica Superior	21
Especialización (Militar/Policial)	22
<b>Post-Grado</b>	
Especialización	23
Maestría	24
Doctorado	25

**COLUMNA (13): Habilitación Pedagógica para Educación Media**

Sí: 1  
No: 6

**COLUMNA (14): Jornada de trabajo**

Media jornada: 1  
Jornada completa: 3  
Horas cátedras: 6

**✓ RECURSOS HUMANOS Y ALUMNOS**

**CUADRO 1. EDUCACIÓN MEDIA ABIERTA. PERSONAL DIRECTIVO, DOCENTE, TÉCNICO, ADMINISTRATIVO Y DE SERVICIO**

N° de Orden	Documento de Identidad		Apellido(s) y Nombre(s)	Nacionalidad	Sexo	Fecha de nacimiento (dd/mm/aa)	Número de matrícula profesional del educador	Años de servicio en el sector educativo		Niveles aprobados  (Especifique todos los niveles aprobados)	Especifique todos los títulos/diplomas obtenidos	Habilitación Pedagógica para Educación Media	Jornada de trabajo	Función que desempeña	Área que enseña	Rubro/Categoría (especifique)		Módulo a su cargo	Sección (especifique)	Horas cátedras mensuales	Firma	
	Tipo	Número						Público	Total (Público y Privado)							MEC	Otro					
(1)	(2)	(3)	(4)	(5)	(6)	(7)	(8)	(9)	(10)	(11)	(12)	(13)	(14)	(15)	(16)	(17)	(18)	(19)	(20)	(21)	(22)	

Observación: Si obtuvo más de un título/diploma puede utilizar la cantidad de filas que sean necesarias para citar (utilizando la referencia) y especificar todos los títulos obtenidos Col. (11) y (12).

**CUADRO 2. EDUCACIÓN MEDIA ABIERTA. ALUMNOS POR MÓDULO, SECCIÓN Y SEXO, SEGÚN EDAD.** Este cuadro debe incluir a todos los alumnos matriculados en la institución desde el inicio hasta el final del año lectivo

EDAD	ALUMNOS DE LA SECCIÓN _____, POR MÓDULO Y SEXO							
	Alumnos matriculados (*)		Módulo 1		Módulo 2		Módulo 3	
	V	M	V	M	V	M	V	M
15 años								
16 años								
17 años								
18 años								
19 años								
20 años								
21 años								
22 años								
23 años								
24 años								
25 años y más								
Total								

**Observación:** Considerar las edades cumplidas hasta el mes de junio. Ej: 16 años, si cumple hasta el 30 de junio, o 15 años si cumple después del 30 de junio. Se incluyen la matrícula inicial y los reincorporados sin restar los salidos. Si hay más de una sección, fotocopiar la hoja y completar la cantidad de alumnos para cada sección y módulo  
(\* Se debe contabilizar sólo una vez a cada alumno independientemente de los módulos en que participa, no es la sumatoria de los módulos.

Marque si continúa

**CUADRO 3. EDUCACIÓN MEDIA ABIERTA. SALIDOS POR SECCIÓN, MÓDULO Y SEXO**

SALIDOS		ALUMNOS DE LA SECCIÓN _____, POR MÓDULO Y SEXO					
		Módulo 1		Módulo 2		Módulo 3	
		V	M	V	M	V	M
Salidos	Por abandono						
	Por traslado a otra institución/ cambio de turno						

Si hay más de una sección, fotocopiar la hoja y completar la cantidad de alumnos para cada sección y módulo

Marque si continúa

**CUADRO 4. EDUCACIÓN MEDIA ABIERTA. ALUMNOS REINCORPORADOS POR MÓDULO Y SEXO.** Esta matrícula debe estar incluida en los cuadros 2 y 5.

REINCORPORACIÓN	ALUMNOS DE LA SECCIÓN _____, POR MÓDULO Y SEXO							
	Alumnos matriculados (*)		Módulo 1		Módulo 2		Módulo 3	
	V	M	V	M	V	M	V	M
Alumnos reincorporados								

Si hay más de una sección, fotocopiar la hoja y completar la cantidad de alumnos para cada sección y módulo

Marque si continúa

(\* Se debe contabilizar sólo una vez a cada alumno independientemente de los módulos en que participa, no es la sumatoria de los módulos.

**CUADRO 5. EDUCACIÓN MEDIA ABIERTA. RESULTADOS DE EXÁMENES FINALES. ALUMNOS APROBADOS, NO APROBADOS, NO EXAMINADOS POR MÓDULO Y SEXO**

RESULTADOS DE EXÁMENES FINALES	ALUMNOS DE LA SECCIÓN _____, POR MÓDULO Y SEXO					
	Módulo 1		Módulo 2		Módulo 3	
	V	M	V	M	V	M
Aprobados						
No Aprobados						
No Examinados						
Total						

Si hay más de una sección, fotocopiar la hoja y completar la cantidad de alumnos para cada sección y módulo

Marque si continúa

## OBSERVACIONES

---



---



---



---




---




---

\_\_\_\_\_ , \_\_\_\_\_ , \_\_\_\_\_ , \_\_\_\_\_  
 Lugar                      Día                      Mes                      Año

Declaro bajo fe de juramento que los datos consignados en esta planilla son veraces.




Sello de la institución                      \_\_\_\_\_                      \_\_\_\_\_  
 Firma Director/a o Responsable                      Aclaración de firma



Sello de la supervisión  
 (Región Administrativa)                      \_\_\_\_\_                      \_\_\_\_\_  
 Firma Supervisor/a  
 (Región Administrativa)                      Aclaración de firma

\_\_\_\_\_ , \_\_\_\_\_ , \_\_\_\_\_ , \_\_\_\_\_  
 Lugar                      Día                      Mes                      Año

Certifico para lo que hubiere lugar que los datos consignados en esta planilla no serán modificados o corregidos en la Unidad Departamental de Estadística (\*).




Sello de la UDE                      \_\_\_\_\_                      \_\_\_\_\_  
 Firma Técnico/a de la UDE                      Aclaración de firma

\*La adulteración de documentos públicos está prevista y penada en la Ley 1.160/97 Código Penal de la República del Paraguay, Artículo 250. Producción inmediata de documentos públicos de contenido falso.

\_\_\_\_\_ , \_\_\_\_\_ , \_\_\_\_\_ , \_\_\_\_\_  
 Lugar                      Día                      Mes                      Año

Certifico para lo que hubiere lugar que los datos consignados en esta planilla no serán modificados o corregidos en la Unidad de Estadística del Nivel (\*).



Sello de la UENC                      \_\_\_\_\_                      \_\_\_\_\_  
 Firma Técnico/a de la UENC                      Aclaración de firma

**La información suministrada está resguardada por el secreto estadístico contemplado en el Reglamento del Sistema de Información de Estadística Continua.**

*Señor/a Director/a:*

*Le solicitamos completar los datos de la institución educativa a su cargo en esta planilla estadística siguiendo el correspondiente Instructivo del Llenado de Planillas Estadísticas.*

*La información proporcionada es una valiosa herramienta para evaluar la situación educativa de su institución, de modo a orientar el mejoramiento del aprendizaje del alumnado y, a la vez, contribuirá a formular, implementar y evaluar políticas educativas departamentales y nacionales.*

*Los datos reportados constituyen, además, un insumo fundamental utilizado para la elaboración de programas/proyectos en pos del mejoramiento de la calidad y equidad de la educación paraguaya, la previsión de recursos presupuestarios, así como para: la distribución de canastas básicas de útiles escolares, merienda escolar, intervención en infraestructura educativa, dotación de mobiliarios y materiales didácticos, entre otros. Por tanto, la presentación de las PE de su institución educativa asume una implicancia estratégica para apoyar estos procesos.*

*Por tratarse de una declaración jurada, cualquier error en el llenado de la planilla estadística será considerado una infracción al Art. 45 del Reglamento del Sistema de Información de Estadística Continua, por tanto, le recomendamos que verifique con especial atención toda la información consignada en dicha planilla.*

*Agradecemos su gestión para el correcto llenado de los datos solicitados.*

*Para realizar consultas adicionales, dirigirse a las siguientes instancias:*

- 1. Supervisión de la Región Administrativa.*
- 2. Unidad Departamental de Estadística.*

*Equipo Técnico del Sistema de Información  
de Estadística Continua (SIEC)*