

PROHIBIDA  
SU VENTA

**PE 26**

**ESTADÍSTICA  
EDUCACIÓN ESPECIAL  
INFORME FINAL**

**AÑO 2007**

Para el llenado de la PE tenga en cuenta lo siguiente:

: Marque una opción     : Marque una o más opciones     : Celda anulada, no se debe llenar

Esta Planilla corresponde al turno: .....  
(Complete)

**I. LOCALIZACIÓN GEOGRÁFICA E IDENTIFICACIÓN DE LA INSTITUCIÓN**

Nivel/Modalidad						Local						Institución					
Educación Especial																	
Educación Inicial																	
Educación Escolar Básica																	

1. Departamento \_\_\_\_\_
2. Distrito \_\_\_\_\_
3. Localidad/Barrio \_\_\_\_\_
4. Zona (Marque)    1  Urbana    6  Rural
5. Nombre de la institución \_\_\_\_\_
6. Dirección \_\_\_\_\_ N° \_\_\_\_\_
7. Teléfono(s) Fax \_\_\_\_\_
8. Internet (Marque) 1  Sí    6  No
9. Página Web \_\_\_\_\_
10. Correo electrónico \_\_\_\_\_
11. Región Administrativa \_\_\_\_\_
12. Supervisor/a Administrativo/a \_\_\_\_\_
13. Zona Pedagógica \_\_\_\_\_
14. Supervisor/a Pedagógico/a \_\_\_\_\_
15. Director/a \_\_\_\_\_
16. Secretario/a \_\_\_\_\_

**II. DATOS ESPECÍFICOS DE EDUCACIÓN ESPECIAL****1. Sector o tipo de gestión (Marque)**

- 1  Oficial      2  Privado      3  Privado Subvencionado

**2. Local donde funciona**

Especifique el local donde funciona: \_\_\_\_\_  
(especifique)

**3. Turno de funcionamiento del Nivel/Modalidad (Marque)**

- 1  Mañana      2  Tarde      3  Noche  
4  Continuado Mañana y Tarde      5  Continuado Tarde y Noche

**4. Necesidad Educativa Especial que se atiende en el turno correspondiente a la planilla (Marque)**

- 1  Visual      2  Auditiva      3  Dificultad de aprendizaje  
4  Dificultad motora      5  Retardo mental      6  Otra \_\_\_\_\_  
(especifique)

**5. Nivel/Modalidad que funciona en el turno correspondiente a la planilla (Marque)**

- 1  Educación Inicial      2  Educación Escolar Básica      3  Educación Especial

**6. Programa/Modalidad que funciona en el turno correspondiente a la planilla (Marque)**

- 1  Grado Independiente      2  Plurigrado      3  Aula de Apoyo  
4  Aula Inclusiva      5  Programas Especiales      6  Servicios

**III. SECCIONES/SERVICIOS**

Grado Independiente	EDUCACIÓN INICIAL				EDUCACIÓN ESCOLAR BÁSICA									PROGRAMAS ESPECIALES	CANTIDAD DE SERVICIOS
	Primera Etapa	Segunda Etapa			1°	2°	3°	4°	5°	6°	7°	8°	9°		
	M	PJ	J	PE											
N° de Secciones															

**Observación:** Se debe completar sólo con la cantidad de secciones de grados/etapas que no se encuentran en plurigrado.

M = Maternal    PJ= Prejardín    J= Jardín de Infantes    PE= Preescolar

Plurigrado	COMBINACIÓN DE ETAPA/GRADOS (ESPECIFIQUE)					
N° de Secciones						

**IV. ALUMNOS****CUADRO 1. EDUCACIÓN ESPECIAL. EDUCACIÓN INICIAL. VARIACIÓN DE MATRÍCULA POR ETAPA Y SEXO**

VARIACIÓN DE MATRÍCULA		ALUMNOS POR ETAPA Y SEXO							
		Primera Etapa				Segunda Etapa			
		Maternal		Prejardín		Jardín de Infantes		Preescolar	
		V	M	V	M	V	M	V	M
Matrícula inicial									
Inscriptos con posterioridad									
Salidos	Por abandono								
	Por traslado a otra institución/ cambio de turno								
Matrícula final									

**CUADRO 2. EDUCACIÓN ESPECIAL. EDUCACIÓN INICIAL. PREESCOLAR. ALUMNOS EXISTENTES, AUSENCIAS Y TOTAL DE DÍAS DE CLASES POR MES Y SEXO**

ALUMNOS, AUSENCIAS Y DÍAS DE CLASE	ALUMNOS DEL PREESCOLAR POR MES Y SEXO																			
	Feb.		Mar.		Abr.		May.		Jun.		Jul.		Ago.		Set.		Oct.		Nov.	
	V	M	V	M	V	M	V	M	V	M	V	M	V	M	V	M	V	M	V	M
Alumnos existentes																				
Total de ausencias																				
Total de días de clases																				

**CUADRO 3. EDUCACIÓN ESPECIAL. EDUCACIÓN ESCOLAR BÁSICA. VARIACIÓN DE MATRÍCULA POR GRADO Y SEXO**

VARIACIÓN DE MATRÍCULA		ALUMNOS POR GRADO Y SEXO																	
		1°		2°		3°		4°		5°		6°		7°		8°		9°	
		V	M	V	M	V	M	V	M	V	M	V	M	V	M	V	M	V	M
Matrícula inicial																			
Inscriptos con posterioridad																			
Salidos	Por abandono																		
	Por traslado a otra institución/ cambio de turno																		
Matrícula final																			

**CUADRO 4. EDUCACIÓN ESPECIAL. EDUCACIÓN ESCOLAR BÁSICA. ALUMNOS EXISTENTES, AUSENCIAS Y TOTAL DE DÍAS DE CLASES POR MES Y SEXO, SEGÚN GRADO**

GRADO, ALUMNOS, AUSENCIAS Y DÍAS DE CLASE	ALUMNOS POR MES Y SEXO																			
	Feb.		Mar.		Abr.		May.		Jun.		Jul.		Ago.		Set.		Oct.		Nov.	
	V	M	V	M	V	M	V	M	V	M	V	M	V	M	V	M	V	M	V	M
<b>PRIMER GRADO</b>																				
Alumnos existentes																				
Total de ausencias																				
Total de días de clases																				
<b>SEGUNDO GRADO</b>																				
Alumnos existentes																				
Total de ausencias																				
Total de días de clase																				
<b>TERCER GRADO</b>																				
Alumnos existentes																				
Total de ausencias																				
Total de días de clases																				
<b>CUARTO GRADO</b>																				
Alumnos existentes																				
Total de ausencias																				
Total de días de clases																				
<b>QUINTO GRADO</b>																				
Alumnos existentes																				
Total de ausencias																				
Total de días de clases																				
<b>SEXTO GRADO</b>																				
Alumnos existentes																				
Total de ausencias																				
Total de días de clases																				
<b>SÉPTIMO GRADO</b>																				
Alumnos existentes																				
Total de ausencias																				
Total de días de clases																				
<b>OCTAVO GRADO</b>																				
Alumnos existentes																				
Total de ausencias																				
Total de días de clases																				
<b>NOVENO GRADO</b>																				
Alumnos existentes																				
Total de ausencias																				
Total de días de clases																				

**CUADRO 5. EDUCACIÓN ESPECIAL. PROGRAMAS ESPECIALES. PARTICIPANTES EN AULAS DE APOYO POR GRADO Y SEXO, SEGÚN PROCEDENCIA**

PROCEDENCIA	PARTICIPANTES POR GRADO Y SEXO																		
	1°		2°		3°		4°		5°		6°		7°		8°		9°		
	V	M	V	M	V	M	V	M	V	M	V	M	V	M	V	M	V	M	
De la misma escuela																			
De otra escuela																			
Total																			



**CUADRO 8. EDUCACIÓN ESPECIAL. EDUCACIÓN ESCOLAR BÁSICA (1° CICLO). RESULTADOS DE EXÁMENES FINALES. ALUMNOS APROBADOS, NO APROBADOS Y NO EXAMINADOS POR GRADO, ÁREA ACADÉMICA Y SEXO**

RESULTADOS DE EXÁMENES FINALES	ALUMNOS APROBADOS, NO APROBADOS Y NO EXAMINADOS POR GRADO, ÁREA ACADÉMICA Y SEXO																							
	1°								2°								3°							
	Comunicación		Vida Social y Trabajo		Medios Naturales y Salud		Matemática		Comunicación		Vida Social y Trabajo		Medios Naturales y Salud		Matemática		Comunicación		Vida Social y Trabajo		Medios Naturales y Salud		Matemática	
	V	M	V	M	V	M	V	M	V	M	V	M	V	M	V	M	V	M	V	M	V	M	V	M
Aprobados																								
No aprobados																								
No examinados																								
Total																								

**CUADRO 9. EDUCACIÓN ESPECIAL. EDUCACIÓN ESCOLAR BÁSICA (1° CICLO). RESULTADOS DE EXÁMENES FINALES. ALUMNOS PROMOVIDOS SIN ÁREA PENDIENTE Y CON ÁREA PENDIENTE POR GRADO Y SEXO**

RESULTADOS DE EXÁMENES FINALES	ALUMNOS PROMOVIDOS POR GRADO Y SEXO					
	1°		2°		3°	
	V	M	V	M	V	M
<b>TOTAL</b> (Incluye a todos los alumnos sin considerar modalidad)						
Promovidos sin área pendiente						
Promovidos con área pendiente						

## OBSERVACIONES

---



---



---



---



---



---



---





---




---



---

_____	_____	_____	_____	_____	_____
Lugar	Día	Mes	Año	2007	
Declaro bajo fe de juramento que los datos consignados en esta planilla son veraces.					
	_____		_____		
Sello de la institución	Firma Director/a o Responsable		Aclaración de firma		
	_____		_____		
Sello de la supervisión (Región Administrativa)	Firma Supervisor/a (Región Administrativa)		Aclaración de firma		

_____	_____	_____	_____	_____	_____
Lugar	Día	Mes	Año	2007	
Certifico para lo que hubiere lugar que los datos consignados en esta planilla no serán modificados o corregidos en la Unidad Departamental de Estadística. (*)					
	_____		_____		
Sello de la UDE	Firma Técnico/a UDE		Aclaración de firma		
*La adulteración de documentos públicos está prevista y penada en la Ley 1.160/97 Código Penal de la República del Paraguay, Artículo 250. Producción inmediata de documentos públicos de contenido falso. 1º El funcionario facultado para elaborar un documento público que, obrando dentro de los límites de sus atribuciones, certificara falsamente un hecho de relevancia jurídica o lo asentara en libros, registros o archivos de datos públicos, será castigado con pena privativa de libertad de hasta cinco años o con multa. 2º En estos casos será castigada también la tentativa. 3º En casos especialmente graves, la pena privativa de libertad podrá ser aumentada hasta diez años.					

**La información suministrada está resguardada por el secreto estadístico contemplado en el Reglamento del Sistema de Información de Estadística Continua (SIEC).**

**Señor (a) Director (a):**

Le solicitamos tenga a bien completar la **Planilla Estadística Informe Final**, con los datos reales de la institución a su cargo, para la cual se anexa el **Instructivo para el Llenado de Planillas Estadísticas Informe Final**.

La *Planilla Estadística Informe Final* recolecta datos sobre resultados de las evaluaciones del periodo ordinario y/o extraordinario de los alumnos, cantidad de alumnos salidos ya sea por abandono, cambio de turno o traslado a otra institución, entre otros, que permitirán complementar los datos del inicio del año lectivo de su institución educativa. De esta manera, se logrará mantener actualizado el Sistema de Información de Estadística Continua (SIEC), que posibilitará prever los recursos educativos necesarios para el sector y para el seguimiento y evaluación de las políticas educativas implementadas.

Agradecemos su valiosa gestión para hacer posible el correcto llenado de la planilla.

**La gran familia del SIEC**

Ante cualquier duda o consulta para completar la *Planilla Estadística Informe Final* y acceder a la información producida por el SIEC, por favor dirigirse a su Supervisión de la Región Administrativa o a la Unidad Departamental de Estadística.